

DECOROOM

dla Twojego wnętrza

---

Premium

## Pakiety Decoroom

### DZIAŁAMY OD PROJEKTU PO REALIZACJĘ

Współpracę nad projektem wnętrz opieramy na trzech pakietach: Standard, Premium i Designer. Różnią się one rodzajem materiałów wykończeniowych, aby dostosować się do Twoich oczekiwań, potrzeb i możliwości. Przy wyborze odpowiedniego pakietu zawsze służymy wsparciem doświadczonych architektów Decoroom, którzy od lat projektują wnętrza pod klucz.



## Pakiet Premium

To jeden z trzech, oferowanych przez Decoroom, pakietów wykończenia pod klucz. Stanowi wybór spośród szlachetnych i bardzo estetycznych materiałów, takich jak deska trójwarstwowa, drzwi bezprzylgowe z ukrytą ościeżnicą, płytki rektyfikowane czy kolorowa armatura łazienkowa.

# Spis treści

<b>Kilka słów o Decoroom</b>	o nas / jak działamy / zabudowy meblowe / co w pakiecie / warto wiedzieć / przed rozpoczęciem prac	4-19
● <b>Podłogi</b>	panele laminowane / listwy przypodłogowe	20-49
● <b>Drzwi</b>	drzwi wewnętrzne / klamki	50-79
● <b>Płytki i gresy</b>	ścienne i podłogowe	80-127
● <b>Ceramika i armatura łazienkowa</b>	umywalki i WC / baterie / stelaże podtynkowe / brodziki / kabiny prysznicowe / wanny	128-153
● <b>Deco Więcej</b>	usługi dodatkowe / nasze showroomy	154-167
<b>Ikony – legenda</b>		168-169
<b>Specyfikacja techniczno – materiałowa</b>		170-174
<b>Kontakt</b>		175

# Dla Twojego wnętrza

Nasza usługa wykończenia pod klucz jest kompleksowa. Przeprowadzimy Cię przez cały proces tworzenia wymarzonego wnętrza: od projektu po realizację. Dodatkowo możemy wykonać dla Ciebie zabudowę meblową na wymiar produkowaną w naszej stolarni. Funkcjonalne, estetyczne, a przede wszystkim dostosowane do Twoich oczekiwań – takie są wnętrza, które tworzymy w pracowni Decoroom. Każdy nasz projekt odzwierciedla gusta i potrzeby naszych klientów.

Zaufaj naszemu wieloletniemu doświadczeniu

## 2009

Rok powstania

## 3800

Realizacji dla klientów indywidualnych

## 160

Doświadczonych specjalistów

## 2

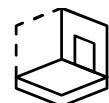
Własne stolarnie

W cenie każdego pakietu otrzymujesz


Projekt



Materiały



Realizacja

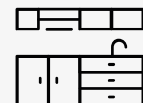


Gwarancja



Dodatkowa usługa

Meble na wymiar



# Jak działamy?

Z nami nic nie musisz – oferujemy kompleksową usługę wykończenia wnętrz pod klucz. Przeprowadzimy Cię przez cały proces – od projektu, po realizację. Oszczędź czas, zyskaj pełną kontrolę nad kosztami i ciesz się wymarzonej miejscem do życia.

## 1 BADANIE POTRZEB

Pierwszy krok do wymarzonej przestrzeni jest prosty. Umów się na spotkanie i opowiedz o swoich potrzebach. Odpowiemy na Twoje pytania i przygotujemy wstępny kosztorys.

## 2 WYBÓR PAKIETU

Wspólnie wybierzemy pakiet, dostosowany do Twoich potrzeb. Oferta dzieli się na opcje: Standard, Premium i Designer. Możemy też je połączyć. Każda zawiera indywidualny projekt wnętrza, wybór materiałów i wykończenie pod klucz.

## 3 KONCEPCJA I KOSZTORYS

Po pierwszym spotkaniu, maksymalnie wykorzystując potencjał danej przestrzeni i koncentrując się na Twoich potrzebach, tworzymy koncepcję układu funkcjonalnego oraz wstępny kosztorys.

## 4 PODPISANIE UMOWY

Umowę podpisujemy dopiero po akceptacji koncepcji mieszkania i kosztorysu prac wykończeniowych. Możemy podpisać ją zdalnie, za pomocą systemu Autenti. Następnie opracowujemy bezpieczny harmonogram płatności, zależny od postępu prac.

## 5 MATERIAŁY I WIZUALIZACJE 3D

Czas na wybór płytek, farb, ceramiki i armatury łazienkowej, drzwi oraz podłogi. Następnie tworzymy wizualizację 3D łazienki, a za dodatkową opłatą - pozostałych wnętrz.

## 6 PROJEKT I KONTROLA KOSZTÓW

Aktualizujemy kosztorys i sporządzamy dokumentację techniczną. Przygotowane dokumenty zawierają wszystko, co zrealizujemy w Twojej nieruchomości, zyskujesz więc kontrolę nad kosztami.

## 7 NADZÓR I REALIZACJA PROJEKTU WYKOŃCZENIA

Podczas odbioru od dewelopera wskażemy usterki. Następnie zamówimy wszystkie materiały. Prace wykonają sprawdzone ekipy wykończeniowe. Czuwamy nad nadzorem, dbając o prawidłową i terminową realizację.

## 8 ODBIÓR, PŁATNOŚĆ

Nadszedł czas na prezentację efektów naszej pracy i odbiór. Możesz już cieszyć się wymarzoną przestrzenią. Po odbiorze realizujesz ostatnią płatność zaplanowaną w harmonogramie.

## 9 2-LETNIA GWARANCJA

Projekt i realizacja to nie wszystko. Udzielamy 24-miesięcznej gwarancji na wykonane przez nas usługi. Masz pytanie? Potrzebujesz naszej pomocy? Jesteśmy do Twojej dyspozycji.

## Z nami zrealizujesz również zabudowę meblową na wymiar

Nie musisz decydować się od razu. Najpierw podpisz umowę na wykończenie, później pomyśl o zabudowach meblowych. W takim przypadku proces projektowania mebli na wymiar może potrwać nieco dłużej.

## 10 PROJEKT KUCHNI I ZABUDOWY MEBLOWEJ

Projektujemy kuchnie i zabudowy meblowe w pełni dostosowane do całej aranżacji. Tworzymy meble w różnych stylach, zapewniając jednocześnie komfort i funkcjonalność. Efekt „WOW” gwarantowany!

## 11 REALIZACJA KUCHNI I ZABUDOWY MEBLOWEJ

Projektowane przez nas meble na wymiar powstają w profesjonalnej stolarni Decoroom. Nad jakością każdej realizacji czuwa grono doświadczonych stolarzy, dla których słowo „niemożliwe” nie istnieje.

## 12 ODBIÓR, PŁATNOŚĆ, 2-LETNIA GWARANCJA

Po montażu możesz cieszyć się niepowtarzalnymi meblami, które wykonaliśmy specjalnie dla Ciebie. Udzielamy na nie 24-miesięcznej gwarancji.

# Meble z własnej stolarni

Projektowane przez naszych architektów wnętrz zabudowy meblowe powstają w profesjonalnej stolarni. Dzięki obszer-  
nemu zapleczu technicznemu oraz nowoczesnym maszynom do obróbki płyt i blatów samodzielnie produkujemy meble  
do kuchni, łazienki czy garderoby, czuwając nad ich najwyższą jakością.



Kuchnie



Zabudowy łazienkowe



Biblioteki



Szafy wnękowe i garderoby




Szafki łazienkowe



Szafki pod TV



Łóżka i toaletki



Zamówienie sprzętu AGD



# Zabudowy meblowe

## Kuchnie

uczta dla oczu

Tworzymy kuchnie na wymiar, w pełni dostosowane do Twoich potrzeb i gustu. Z nami zrealizujesz najbardziej wyrafinowane projekty.



## Zabudowy łazienkowe

to, co ukryte

W łazience liczy się to, co niewidoczne dla oczu. Dzięki naszym dyskretnym zabudowom na wymiar zyskasz dodatkową strefę przechowywania.

Każdy rodzaj zabudowy, który powstaje w naszej stolarni, jest zaprojektowany i wykonany według indywidualnego projektu.

## Szafy wnękowe i garderoby

w dobrym stylu

Odpowiednio zorganizowana garderoba to klucz do udanej stylizacji. Stworzymy dla Ciebie garderobę szytą na miarę, maksymalnie wykorzystując dostępną przestrzeń.



## Biblioteki

dla miłośników literatury

Szukasz sposobu na wyeksponowanie książek? Stworzymy dla Ciebie bibliotekę na wymiar. Twoja kolekcja zyska piękną oprawę.

# Zabudowy meblowe



## Szafki łazienkowe

meble na lata

Łazienka wymaga mebli o podwyższonej odporności na wilgoć, często o niestandardowych wymiarach. Wiemy, jak je wykonać, aby zostały z Tobą na lata.

## Łóżka i toaletki

sypialnia – przestrzeń relaksu

Wygodne łóżko, szafka nocna, toaletka o nietypowych wymiarach? Wykonamy każdy z tych mebli.



Każdy rodzaj zabudowy, który powstaje w naszej stolarni, jest zaprojektowany i wykonany według indywidualnego projektu.



## Szafki pod TV

diabeł tkwi w szczegółach

Cicha bohaterka każdego salonu, która czasem wychodzi na pierwszy plan. Dobrze zaprojektowana szafka RTV może stać się ozdobą tej przestrzeni.

## Wyposażenie w sprzęt

centrum dowodzenia

Współczesne wnętrza nie istnieją bez technologii. Pomożemy Ci dobrać niezawodny sprzęt od sprawdzonych producentów, który ułatwi codzienne czynności.



# Co zawiera pakiet?

<b>kosztorys</b>	Szczegółowy kosztorys, który pozwala na pełną kontrolę nad budżetem
<b>projekt</b>	Obsługę architekta, który przeprowadzi inwentaryzację lokalu, wykona projekt i dobierze materiały
<b>wizualizacje</b>	Wizualizacje 3D łazienek
<b>zmiany</b>	W cenie pakietu zawarte są opcjonalne zmiany w projekcie obejmujące zmiany w układzie lokalu np. ścian, zmiany w instalacjach, projekt sufitów podwieszanych, itp. Natomiast ich realizacja jest wyceniana dodatkowo
<b>materiały</b>	Materiały wykończeniowe, ich zakup, montaż i transport
<b>realizację</b>	Realizację prac przez profesjonalne ekipy wykończeniowe specjalizujące się w danym zakresie (np. tynkarze, glazurnicy, malarze, montażyści podłóg, montażyści stolarki drzwiowej). Prace wykończeniowe są nadzorowane przez doświadczonego koordynatora, który czuwa nad: <ul style="list-style-type: none"> <li>• jakością</li> <li>• terminowością prowadzonych prac</li> <li>• logistyką ekip i materiałów</li> <li>• zgodnością z zatwierdzonym projektem</li> </ul>
<b>gwarancję</b>	2-letnią gwarancję na wykonane usługi







## Co warto wiedzieć o pakiecie?



### Dla kogo

Pakiet został opracowany wyłącznie z myślą o mieszkaniach i domach w stanie deweloperskim.

### Indywidualne podejście

W ramach prac dodatkowych istnieje możliwość realizacji np. zmiany instalacji elektrycznych, wodno-kanalizacyjnych, sufitów podwieszanych, elementów dekoracyjnych czy wymiany materiałów między pakietami.

### Dostępność produktów

Zestawienie materiałów wykończeniowych prezentowane w pakiecie jest zgodne z aktualnymi ofertami producentów. W przypadku wycofania kolekcji bądź braku zapasów zestawienie może ulec zmianie.

### Meble - oferta dodatkowa

Meble na wymiar są realizowane dodatkowo i nie wchodzą w cenę pakietu.

### Rekalkulacja

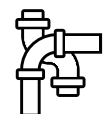
Wszelkie zmiany w zakresie pakietu są możliwe do wykonania. Wiążą się one z rekalkulacją kosztorysu.

### Cena pakietu nie obejmuje

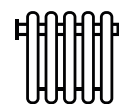
Gładzenia ścian, wkuwania instalacji w ściany, wykończenia schodów, parapetów, progów balkonowych, osprzętu elektrycznego.

# Przed rozpoczęciem prac

Przed rozpoczęciem prac wykończeniowych lokal musi zostać odebrany od dewelopera. Odbiór techniczny mieszkania lub domu to w skrócie szczegółowa ocena stanu technicznego i wizualnego lokalu oraz jego zgodności z ustaleniami zawartymi w umowie. Podpisując umowę z Decoroom, w odbiorze lokalu może wziąć udział dedykowany do odbioru technicznego koordynator. Odbiór lub pomiar należy umówić minimalnie na 7 dni przed ustaloną z deweloperem datą odbioru technicznego. Nasze prace wykończeniowe mogą zostać rozpoczęte, jeśli w mieszkaniu są poniższe elementy.




**instalacja wodno-kanalizacyjna**



**instalacja C.O.**



**instalacja elektryczna**  
W przypadku braku osprzętu jest on wyceniany indywidualnie i ujmowany w kosztorysie.



**instalacja wentylacyjna z zamontowanymi kratkami wentylacyjnymi**



**suche wylewki podłogowe oraz tynki**










PROJEKT I REALIZACJA DECOROOM

# Podłogi

## Legenda


<b>AC4</b> ŚCIERALNOŚĆ AC4	<b>2V</b> DWUSTRONNA V FUGA	 KLEJONA	 SZCZOTKOWANA
<b>AC5</b> ŚCIERALNOŚĆ AC5	<b>4V</b> CZTEROSTRONNA V FUGA	 LAKIEROWANA	 PŁYWAJĄCA
<b>0V</b> BRAK V FUGI	<b>AQUA +</b> WODOODPORNOŚĆ	 OLEJOWANA	



OAK SINGLE PLANK MEDIO (CAPPUCINO MEDIO) 155




ASH SINGLE PLANK GRANDE (LIMONE GRANDE) 180



OAK SINGLE PLANK GRANDE 180




DĄB GRAND CANYON GRANDE 180



DĄB JEDNOPASMOWY MEDIO 155




DĄB CHESTNUT GRANDE (DĄB BAGIENNY COGNAC) 180



DĄB CAPPUCINO 110




JESION MOONLIGHT 130




DĄB SERENE 110




JESION AURIC 130




DĄB RAMSEY 110




DĄB GRAND CANYON 130



DĄB MAINLAND 110






DĄB JEDNOLAMELOWY GRANDE PAVO 1092 4V




DĄB JEDNOPASMOWY DORADO 1092 4V




DĄB JEDNOPASMOWY COUNTRY LACERTA 1092 4V



DĄB JEDNOPASMOWY GRANDE LYNX 1092 0V




LIFE LINE JESION MILKSHAKE MOLTI 207




WOODLANDS GLACIER 4V




LIFE LINE JESION SAIMAA MOLTI 207 0V



WOODLANDS DENALI 4V




LIFE LINE DĄB ASKANIA MOLTI 207 0V




WOODLANDS KATMAI




LIFE LINE DĄB AMAZON MOLTI 207 0V




LIFE LINE DĄB LAGGER PICCOLO 130



LIFE LINE DĄB AZURE WINDOW MOLTI 207



LIFE LINE DĄB SUNNY MOLTI 207



Oferta obejmuje tylko wymienione deski molty z powyższych kolekcji.



DĄB COTTAGE 3R CASHMERE & CASHMERE - THREE\_4HER



DĄB COTTAGE 3R FROSTY & FROSTY - ONE\_4HER



DĄB COTTAGE 3R - FOUR\_4HER




DĄB COTTAGE 3R IVORY & CREAM - TWO\_4HER



DĄB COTTAGE 3R AMBER & AMBER - FIVE\_4HER



DĄB COTTAGE 3R SMOKY & SMOKY - SIX\_4HER




DĄB COTTAGE 3R TAUPE & TAUPE - SEVEN\_4HER

**deco więcej**

Trójwarstwowe, klejone deski barlineckie tworzą podłogę odporną na zmiany temperatur i wilgotności. Renowacja odbywa się przez cyklinowanie.



JESION CLASSIC 3R CREAM - 2190



DĄB COTTAGE 3R - 2190



DĄB WILD NATURE 1R - 1080 / 2200





LIMONE GRANDE - 180 4V



DĄB CAPPUCCINO MEDIO - 155 4V




DĄB NUDE GRANDE - 180 2V



DĄB BAGIENNY COGNAC - 180 4V



DĄB GARDA MEDIO - 155 4V



DĄB ARKTYCZNY



DĄB MIODOWY



DĄB KOKOSOWY



DĄB BURSZTYNOWY



DĄB PERŁOWY



DĄB SŁONECZNY




DĄB BRZOSKWINIOWY



DĄB JĘCZMIENNY



DĄB MIGDAŁOWY



DĄB MOSIĘŻNY




DĄB MORELOWY




DĄB PSZENICZNY







DĄB JOHANNES




DĄB STAMFORD




DĄB VIRGIN




DĄB YANKEE




DĄB MENOR




DĄB WINDSOR




DĄB BURBON




DĄB ROCHESTER




DĄB GEORGETOWN




DĄB PRESTON




DĄB HARLOW




DĄB WEMBLEY



DĄB DEARWOOD




DĄB DEVENTER




DĄB PRINCETON









OCEAN BLISS NATURALNY




DĄB STONOWANY JASNY NATURALNY




OCEAN BLISS CIEPLY MIÓD




DĄB STONOWANY ŚREDNI NATURALNY



DĄB JESIENNY MIODOWY



DĄB JESIENNY NATURALNY



DĄB JESIENNY BRĄZOWY



DĄB STONOWANY JASNY NATURALNY



DĄB LNIANY SZARY




DĄB JESIENNY NATURALNY




DĄB LNIANY NATURALNY




DĄB JESIENNY MIODOWY




DĄB STONOWANY ŚREDNI NATURALNY



DĄB JESIENNY BRĄZOWY



DĄB LNIANY ŚREDNI NATURALNY



DĄB LNIANY CIEMNY BRĄZ





MODERN OAK CLASSICAL 190.5



ENGLISH OAK LIGHT BEIGE 190.5



PATINA ASH WARM NATURAL 190.5



DELICATE OAK NATURAL 190.5



ALPINE OAK WARM NATURAL 190.5



CONTEMPORARY OAK NATURAL 240



HIGHLAND OAK NATURAL 190.5



ENGLISH OAK NATURAL 190.5



SCNADINAVIAN OAK LIGHT BEIGE 190.5




DELICATE OAK BROWN 190.5



SCANDINAVIAN OAK MEDIUM BEIGE 190.5



SCANDINAVIAN OAK DARK GREY 190.5



DĄB MIDLAND 122 JODEŁKA



DĄB DOLORES 150 JODEŁKA FRANCUSKA



DĄB LUNA 122 JODEŁKA




DĄB ESTRELLA 150 JODEŁKA FRANCUSKA




DĄB SANTANA 122 JODEŁKA




DĄB SELENA 150 JODEŁKA FRANCUSKA



DĄB MEMPHIS 122 JODEŁKA



DĄB PASADENA 122 JODEŁKA





DĄB MATTARI



DĄB YANKEE




DĄB JOHANNES



DĄB MENOR



DĄB ALASKAN



DĄB CORNEL



DĄB TAMPA



DĄB SIERRA



DĄB GEORGETOWN




DĄB VIRGIN




DĄB HARLOW



DĄB PRINCETON



DĄB ROCHESTER




DĄB MONTANA






ENGLISH OAK CLASSICAL




RUSTIC OAK LIGHT GREY



ANTIK OAK BEIGE



SCANDINAVIAN OAK MEDIUM BEIGE




CONTEMPORARY OAK NATURAL




ENGLISH OAK GREGE



ENGLISH OAK NATURAL



CONTEMPORARY OAK GREGE



RUSTIC OAK BEIGE




ANTIK OAK DARK GREY



ENGLISH OAK BROWN



BRUSHED ELM - GREGE - 285



CHATILLON OAK - NATURAL - 250



CHATILLON OAK - BEIGE - 250




DOUGLAS PINE - CREME - 250




FOREST OAK - NATURAL - 200




BRUSHED ELM - NATURAL - 285




FOREST OAK - NUTMEG - 200



BRUSHED ELM - BROWN - 285



NOMAD OAK - COFFEE 285



CHATILLON OAK - BROWN - 250



CHESTNUT - SMOKED - 250





WHITE LIME



WHITE LEAD OAK BLOND



TWIST



BRAUKERNE BEIGE



LONG BOARD



BOSTONIAN OAK HONEY



NORTH WOOD MOKACCINO



QUARTET FAUVE




SWISS OAK CASHMERE



OAK FANTASY HONEY




QUARTET



OAK FANTASY BROWN



MALUA BAY



CAMBRIDGE




HONEY OAK




QUARTET HONEY



SWISS OAK GOLDEN




BRAUKERNE NATURAL




BALLERINA




WHITE LEAD OAK DARK BEIGE




RUSTIC OAK




BUFFALO



MICHIGAN



BROWNIE





ARENA



NORTH WOOD MACCHIATO



STRIPE OAK ICE



SWISS OAK BEIGE



WHITE LEAD OAK SHADOW GREY



BOSTONIAN OAK



BOSTONIAN OAK BEIGE



PAINT WOOD TAUPE




SWISS OAK PEARL



BOSTONIAN OAK GREY



OXFORD



OAK FANTASY GREY



DĄB LEŚNY JASNOSZARY



DĄB NIZINNY BEŻOWY JASNY



DĄB LEŚNY BEŻOWY



DĄB PUSTYNNY NATURALNY JASNY



DĄB LEŚNY NATURALNY



DĄB PUSTYNNY NATURALNY CIEPŁY



DĄB NIZINNY JASNOBRĄZOWY



DĄB PUSTYNNY SZCZOTKOWANY SZARY



DĄB LEŚNY BRĄZOWY



DĄB PUSTYNNY SZCZOTKOWANY CIEMNOBRĄZOWY





BETON JASNY



DĄB PATYNOWY KLASYCZNY JASNY




DĄB SPOKOJNY JASNY



DĄB PATYNOWY KLASYCZNY SZARY



DĄB KLASYCZNY BEŻOWY



SOSNA NATURALNA



DĄB SPOKOJNY JASNOBRĄZOWY




DĄB BIAŁY SATYNOWY




DĄB SKROBANY BRĄZOWY




DĄB NATURALNY SATYNOWY



DĄB KLASYCZNY BRĄZOWY



DĄB KLASYCZNY NATURALNY



DESKI BIAŁE



DĄB ZE ŚLADAMI CIĘCIA PIŁĄ BEŻOWY



DĄB ZE ŚLADAMI CIĘCIA PIŁĄ SZARY



DĄB SPOKOJNY SZARY



DĄB SPOKOJNY



DĄB SPOKOJNY NATURALNY





DĄB BIAŁY SATYNOWY



DĄB NATURALNY DOMINICANO



DĄB NATURALNY SATYNOWY




DĄB NATURALNY LONG ISLAND



DĄB NATURALNY CAMBRIDGE



DĄB CIEMNY CAMBRIDGE



MERBAU NATURALNY SATYNOWY



DĄB STARY SZARY



DĄB PACIFIC



DĄB AUTHENTIC



DĄB SZARY DOMINICANO



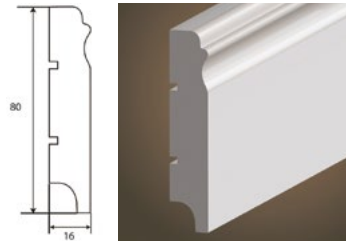
DĄB JASNY LONG ISLAND



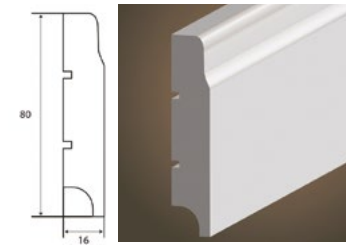
DĄB STARY BIAŁY



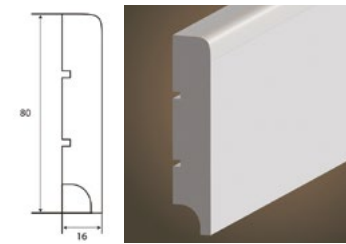




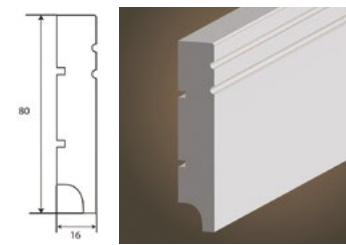
LAGRUS ODESSA 80



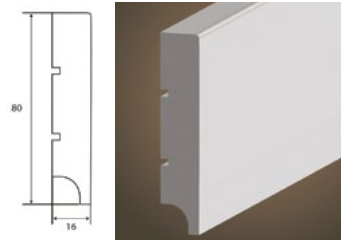
LAGRUS KRYM 80



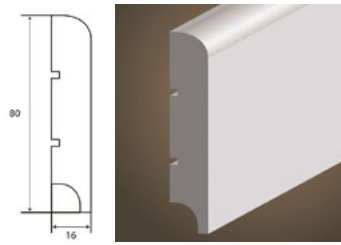
LAGRUS CLASSIC R5




LAGRUS NOVA R1




LAGRUS CLASSIC R1



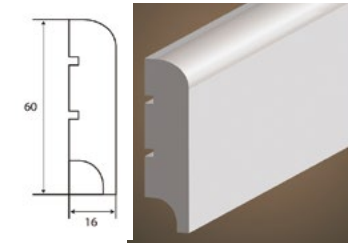
LAGRUS CLASSIC R10



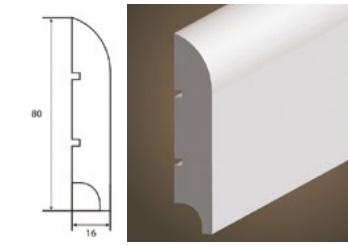
CEZAR POLISTYREN LPC-11 (ŁAZIENKA)



CEZAR POLISTYREN LPC-23 (ŁAZIENKA)

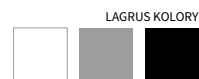


LAGRUS BASIC R10



LAGRUS CLASSIC R20

**deco więcej**  
Przypodłogowe listwy z MDF-u mocujemy na klej montażowy i začínamy pod kątem 45 stopni. Przy drzwiach balkonowych możemy zastosować ćwierćwałki.



ARBITON STIQ XL 100MM STX110



ARBITON STIQ XL 80MM STX810



VOX EPS101 BIAŁY RAL 9003



VOX EPS201 BIAŁY RAL 9003



ARBITON STIQ XL 100MM STX120



ARBITON STIQ XL 80MM STX820



ARBITON STIQ XL 60MM STX610
















PROJEKT I REALIZACJA DECOROOM




PROJEKT I REALIZACJA DECOROOM

# Drzwi

## Legenda

	OŚCIEŻNICA BEZPRZYLGOWA		ZAWIAS UKRYTY		WYPEŁNIENIE PŁYTĄ WIÓROWĄ		OKLEINA		FARBA AKRYL UV
	OŚCIEŻNICA PRZYLGOWA		ZAWIAS WIDOCZNY		KONSTRUKCJA RAMIAKOWA		OKLEINA HPL		
	ZAMEK ZWYKŁY		PLASTER MIODU LUB WYPEŁNIENIE STABILIZUJĄCE		PŁYTA AKUSTYCZNA		FOLIA MAT		
	ZAMEK MAGNETYCZNY		OKLEINA NATURALNA		UKRYTE		LAKIEROWANE		

# Drzwi z możliwością personalizacji



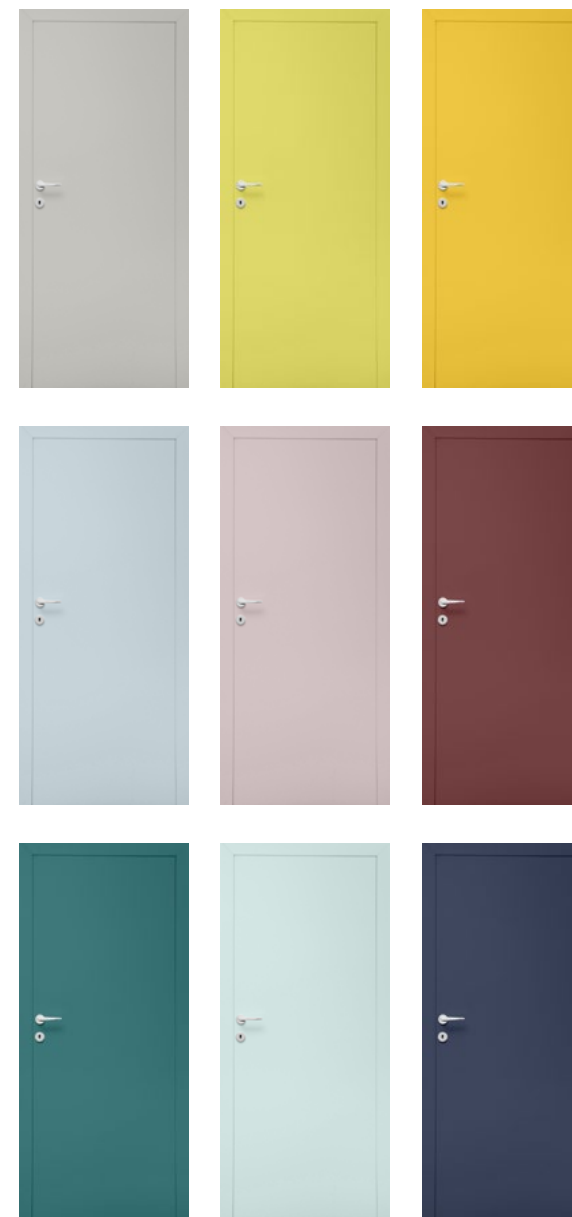
## Spraw, by Twoje wnętrze zyskało niepowtarzalny charakter!

Pinus to kolekcja drzwi marki Kernu wyróżniająca się minimalistycznym designem i zaawansowanymi rozwiązaniami technicznymi. Model tych drzwi można spersonalizować i wykonać w dowolnej wersji i wariacie kolorystycznym z palety RAL lub NCS.


## Rzemiosło na poziomie

Marka Kernu łączy unikalne tradycje stolarskie z nowoczesnymi rozwiązaniami dla najbardziej wymagających klientów.

Od 2025 Decoroom jest właścicielem marki Kernu oraz zakładu stolarskiego, w którym produkowane są drzwi.



MODEL PINUS



### deco więcej

Drzwi z kolekcji Pinus malowane są na dowolny półmatowy kolor z palety RAL / NCS



SOL 1



SOL 2



SOL 3



SOL 4



MODEL 4.A



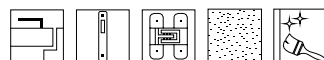
MODEL 2.0



MODEL 4.B



LAKIER AKRYLOWY UV  
OKLEINA PORTADECOR, PORTASYNCHRO 3D, PORTAPERFECT 3D, LAMINAT CPL HQ, PORTALAMINO, OKLEINA LAKIEROWANA MAT





HAMPTON 1



HAMPTON 2



SOHO 5

FOLIA MAT

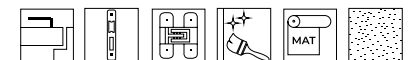
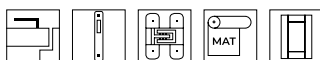


MODEL 4.0



MODEL 4.A

LAKIER UV PREMIUM PLUS + OKLEINA PORTADECOR





MODEL 1



MODEL 2



MODEL 3

LAKIER UV PREMIUM PLUS

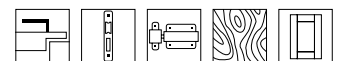
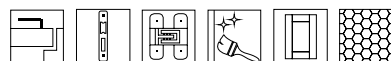


MODEL 1.1



MODEL 7.1

OKLEINA NATURALNA SELECT, NATURALNA DĄB SATIN, OKLEINA NATURALNA, OKLEINA NATURALNA DĄB SATIN





MODEL H.1

MODEL F.1



MODEL L.1

MODEL I.1



MODEL 4.A

MODEL 1.1

OKLEINA LAKIEROWANA MAT



MODEL P.1

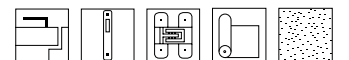
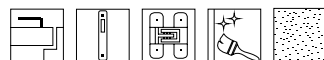


MODEL P.2



MODEL P.3

OKLEINA PORTADECOR





MODEL 1 MODEL 2 MODEL 3



MODEL 4 MODEL 5 MODEL 6



MODEL 7

LAKIER UV PREMIUM BIAŁY, LAKIER UV PREMIUM PLUS



MODEL A MODEL B MODEL C

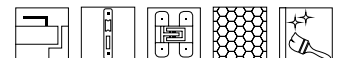
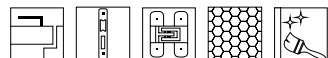


MODEL E MODEL J MODEL T



MODEL U MODEL V

LAKIER UV PREMIUM BIAŁY, LAKIER UV PREMIUM PLUS







MODEL A.1      MODEL B.1      MODEL C.2



MODEL E.2      MODEL F.1      MODEL G.1



MODEL H.1      MODEL I.1      MODEL L.1

OKLEINA NATURALNA SELECT



MODEL 1.1      MODEL 7.1

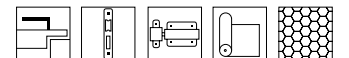
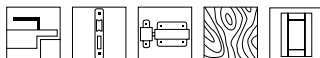



MODEL B.1      MODEL E.1



MODEL 1.4      MODEL H.1

PEYTA GLADSTONE / HALIFAX





MODEL A.0

MODEL B.0



MODEL B.1

MODEL D.0



MODELE A.0

MODELE B.0



MODELE B.1

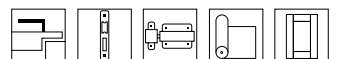
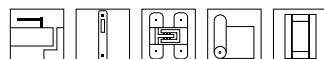
MODELE B.2



OKLEINA PORTADECOR, OKLEINA PORTASYNCHRO 3D, OKLEINA PORTAPERFECT 3D, OKLEINA PORTALAMINO



OKLEINA PORTADECOR, OKLEINA PORTASYNCHRO 3D, OKLEINA PORTAPERFECT 3D, OKLEINA PORTALAMINO






MODEL 1      MODEL 2      MODEL 3



MODEL 4      MODEL 5      MODEL 6



INTARSJA CZARNA      INTARSJA ŻŁOTA



FREZOWANIE      INTARSJA SREBRNA

LAKIER UV PREMIUM PLUS



MODEL A.0      MODEL A.1      MODEL G.4

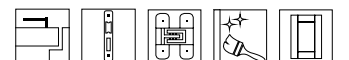
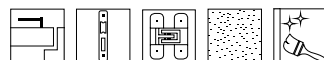


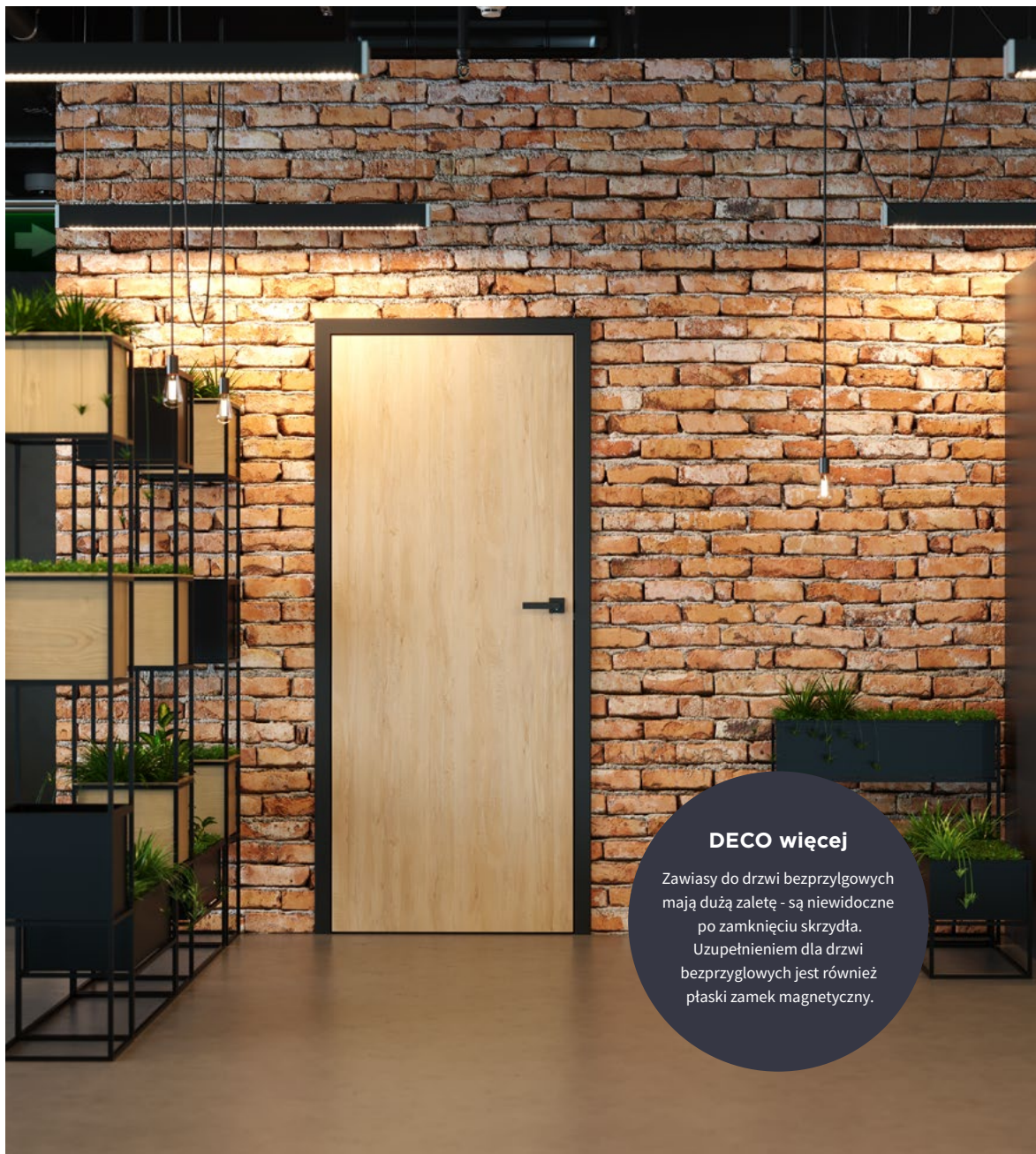
MODEL B.0      MODEL B.3



MODEL C.0      MODEL D.0

LAKIER UV PREMIUM PLUS






**DECO więcej**  
Zawiasy do drzwi bezprzylgowych mają dużą zaletę - są niewidoczne po zamknięciu skrzydła. Uzupełnieniem dla drzwi bezprzylgowych jest również płaski zamek magnetyczny.



MODEL 4.A CZARNA OŚC.

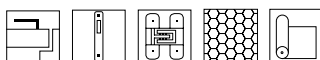



MODEL 1.1 CZARNA OŚC.



MODEL 7.1 CZARNA OŚC.

PORTAPERFECT 3D, CPL HQ GR. I. OKLEINA LAKIEROWANA MAT, GLADSTONE/HALIFAX UKŁ. POZIOMY



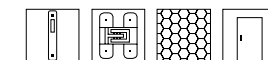



**deco więcej**

Patrząc na drzwi, które mają ościeżnicę ukrytą w ścianie, jedyne co widać to styk płaszczyzny ściany i skrzydła drzwiowego, a także klamkę.

MODEL 1.1

LAKIER PODKŁADOWY





## Drzwi do pomieszczeń o zmiennych temperaturach

Dostępne dla kolekcji:



PINUS   MUSCARI   BELIS   CELTIS

Drzwi klimatyczne to idealne rozwiązanie dla miejsc, gdzie występują różnice cieplne, np. między korytarzem a garażem. Skutecznie redukują hałas i izolują termicznie. Co więcej, swoją estetyką nie odbiegają od standardowych drzwi wewnętrznych, dzięki czemu harmonijnie wpisują się w każdą aranżację.

- WŁASNA KONSTRUKCJA
- $U > 0,6$  NISKI WSPÓŁCZYNNIK PRZENIKALNOŚCI CIEPLNEJ
- IDEALNE DO DOMÓW PASYWNYCH
- REDUKCJA HAŁASU
- WYKOŃCZENIE DOWOLNY KOLOR RAL, NCS
- FORNIR DĄB, JESION
- ZAMEK MAGNETYCZNY
- 2 LATA GWARANCJI





CELTIS 2

CELTIS 4.2



BELIS

MUSCARI 4



HEDERA



CELTIS 2

CELTIS 4.2



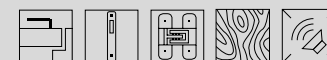
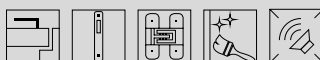
BELIS

MUSCARI 4



HEDERA

PINUS



**Metal-Bud**  
 PRODUCENT KLAMEK

**VDS**

**SI APRE**  
 KLAMKI I AKCESORIA

**STILE**



METAL-BUD BELLA R SLIM OKRĄGŁA



METAL-BUD LUNA Q SLIM



SI APRE MONTANA




METAL-BUD METRO KWADRATOWA



METAL-BUD BELLA Q SLIM KWADRATOWA



SI APRE L-FORM



VDS TITO FIT



STILE JENA Q SLIM



METAL-BUD JULIA R



STILE SALTA R SLIM 7MM



STERK OVAL 1750 ULTRA SLIM 3MM



**DECO WIĘCEJ**  
 Klamki do drzwi montujemy bez zamków na klucz.  
 W drzwiach łazienkowych stosujemy blokadę toaletową.







# Płytki i gresy

## Legenda



NIEREKTYFIKOWANE



ANTYPOŚLIZGOWOŚĆ R10



POŁYSK



REKTYFIKOWANE



ANTYPOŚLIZGOWOŚĆ R11



LAPATO




ANTYPOŚLIZGOWOŚĆ R9




MAT



SATYNA




WHITE MATE / BRILLO / PULIDO 600X600




BLUE MATE / BRILLO / PULIDO 600X600




PEARL MATE / PULIDO 600X600




CREAM MATE / PULIDO 600X600



AQUAMARINE GREY MAT 598X598




ONICE BIANCO MAT 598X598



ONIX PEARL MAT 598X598



Oferta dodatkowa ——— dostępne także inne formaty: 798x798, 1198x598, 1198x1198, 2748x1198



MICRO AZZURRO 600X600




MACRO COTTO 600X600



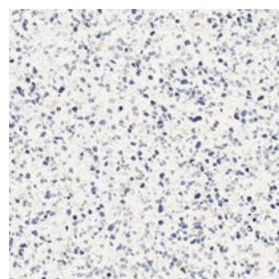
MACRO VERDE 600X600



MICRO COTTO 600X600



MICRO VERDE 600X600




MACRO AZZURRO 600X600



BEIGE 598X598




LIGHT GREY 328X898




GREY 598X598




BEIGE MAT+POLYSK 328X898



GREY MAT+POLYSK 328X898























GRAPHITE 598X598



GRAPHITE MAT+POLYSK 328X898





 NERO GLOSS 78X298	 BIANCO GLOSS 78X298
 NERO GLOSS STR 78X298	 BIANCO GLOSS STR 78X298
 NERO MAT 78X298	 BIANCO MAT 78X298
 NERO MAT STR 78X298	 BIANCO MAT STR 78X298
 GRIGGIO GLOSS STR A 78X298	 AVORIO GLOSS STR A 78X298
 GRIGGIO GLOSS STR B 78X298	 AVORIO GLOSS STR B 78X298
 TURCHESE GLOSS STR A 78X298	 RUBINO GLOSS STR A 78X298
 TURCHESE GLOSS STR B 78X298	 RUBINO GLOSS STR B 78X298
 COBALT GLOSS STR A 78X298	 SENAPE GLOSS STR A 78X298
 COBALT GLOSS STR B 78X298	 SENAPE GLOSS STR B 78X298


TUBADZIN

TUBADZIN

 POLVERE GLOSS STR A 78X298
 POLVERE GLOSS STR B 78X298
 POLVERE GLOSS STR C 78X298
 VERDE GLOSS STR A 78X298
 VERDE GLOSS STR B 78X298
 VERDE GLOSS STR C 78X298
 BLUE MARINE GLOSS STR A 78X298
 BLUE MARINE GLOSS STR B 78X298
 BLUE MARINE GLOSS STR C 78X298



Pakiet premium  
obejmuje 5 m<sup>2</sup> płytek  
z kolekcji  
Tubądzin Masovia




WHITE 300X900



WHITE CABOCHON 3D 300X900



WHITE MIKADO 3D 300X900



CREAM 300X900



CREAM CABOCHON 3D 300X900



CREAM MIKADO 3D 300X900



SAGE 300X900



SAGE CABOCHON 3D 300X900



SAGE MIKADO 3D 300X900



BLUE 300X900




BLUE CABOCHON 3D 300X900



BLUE MIKADO 3D 300X900



TAUPE 300X900



TAUPE CABOCHON 3D 300X900



ANTHRACITE 300X900



ANTHRACITE CABOCHON 3D 300X900



WHITE 598X598



BLUE 598X598



GREEN 598X598





BEIGE 600X600



WHITE 600X600




IVORY 600X600



GREY 600X600




ANTHRACITE 600X600




FLOOR CALACATTA 600X600




WALL CALACATTA 330X1000




WALL GOLDEN 330X1000




WALL STATUARIO 330X1000




FLOOR GOLDEN 600X600



WALL MARFIL 330X1000




FLOOR STATUARIO 600X600




FLOOR MARFIL 600X600






WHITE MATE / PULIDO 600X600



GREY MATE / PULIDO 600X600



BEIGE MATE / PULIDO 600X600



ANTHRACITE MATE / PULIDO 600X600



GREY 2 MAT. 598X598



GRAPHITE 2 MAT. 598X598



OFERTA DODATKOWA



MOZAIKA GREY 2 298X298

MOZAIKA GRAPHITE 2 298X298



Oferta dodatkowa ——— dostępne także inne formaty: 798x798, 1198x1198, 2398x1198





POSITO GRYS MATT 598X598



POSITO GRYS MATT 298X598



POSITO GRYS STRUCTURE MATT 298X598




METRO STYLE WHITE 200X100




METRO STYLE WHITE 300X100



METRO STYLE GREY 200X100




METRO STYLE GREY 300X100



METRO STYLE BLACK 300X100



MEET ME GRYS MATT 598X598



MEET ME GRYS SATIN 298X598



SALSA WHITE GLOSSY 300X100



SALSA WHITE MAT 300X100







WHITE 598X598



LIGHT GREY 598X598



GREY 598X598



GRAPHITE 598X598



SANDBANK CREAM MATT 598X598




HEDON GREY MATT 598X598



ALISTONE BLACK MATT 598X598





OAK MATE 300X900




AMBER MATE 300X900




MAPLE MATE 300X900



SILVER 298X598




GRYS 298X598



SILVER STRUKTURA 298X598



BROWN A STRUKTURA 298X598




BROWN B STRUKTURA 298X598

OFERTA DODATKOWA



SILVER MOZAIKA PRASOWANA ROMB  
PILLOW 237X206





OFERTA DODATKOWA



IVORY STR 298X748

LISTWA ŚCIENNA TISSUE GOLD MAT+POLYSK 23X748

LISTWA ŚCIENNA STEEL GOLD 4 POLER 15X748




MOZAIKA GREEN 298X298



MOZAIKA BEIGE 298X298

TUBADZIN

TUBADZIN




OFERTA DODATKOWA


LISTWA ŚCIENNA 1 62X298

LISTWA ŚCIENNA 2 115X298

LISTWA ŚCIENNA GOLD GLOSSY 23X598



KINTSUGI 298X598




DEKOR ŚCIENNY LAMINA 2-ELEMENTOWY 598X598



DEKOR COLICO 298X598






LIGHT GREY MAT/PÓLPOLER 598X598



LIGHT BEIGE MAT/PÓLPOLER 598X598




GREY MAT/PÓLPOLER 598X598



GT10 JASNOSZARY 597X597



GT12 SZARY 597X597



GT10 JASNOSZARY 297X597




GT12 SZARY 297X597



GT13 CIEMNOSZARY 597X597



GT13 CIEMNOSZARY 297X597





GREY 328X898



GRAPHITE 328X898



BLACK 328X898




GREY 598X598



BLACK 598X598



TILIAN GRYS MATT 598X598



PS820 WHITE STRUCTURE SATIN 298X598



OFERTA DODATKOWA




TILIAN GRYS MOSAIC SATIN 372X297







BLANCO 200X200	AMARILLO 200X200	AZUL 200X200	BASALTO 200X200
GIBERT 2 200X200	GIBERT 3 200X200	CALVET GRIS 200X200	COMILLAS 200X200
GUELL 1 200X200	GUELL 2 200X200	GUELL 3 200X200	JUJO GRAFITO 200X200
LLAGOSTERA GRIS 200X200	PALAU CELESTE 200X200	ROURA BEIGE 2 200X200	VALVANERA 3 CELESTE 200X200
TERRADES GRAFITO 200X200			



ETERNITY 298X298



GEOMETRIC FLO-  
WER 298X298




SENTIMA 298X298



CLOVER MIRAGE  
298X298






DAYBREAK BIANCO 598X598




LOVSTONE GREY PÓŁPOLER 598X598



LOVSTONE TAUPE PÓŁPOLER 598X598



ARTSTONE BLACK 598X598



WHITE 598X598



LIGHT GREY 598X598



GREY 598X598



GRAPHITE 598X598






Oferta dodatkowa ——— dostępne także inne formaty: 798x798, 1198x598, 1198x1198, 2398x1198




TUBADZIN



WHITE 598X598



GREY 598X598



BEIGE 598X598



TUBADZIN



WHITE STR 598X598




IVORY STR 598X598



GREY STR 598X598



BROWN STR 598X598



GRAPHITE STR 598X598







BEIGE LAPPATO 597X597 



GRAPHITE LAPPATO 597X597 



RUST LAPPATO 597X597 



GRAFIT STR 598X598



TAUPE STR 598X598

**deco więcej**  
Aby estetycznie wykończyć krawędzie płytek w narożnikach, szlifujemy płytki pod kątem 45 stopni. Dzięki temu nie używamy dodatkowych narożników i listew.





LIGHT 148X898



NATURALE 148X898



DARK BROWN 148X898



BROWN 148X898



TORTORA 200X1200



MIELE 200X1200



SCURO 200X1200



NATURALE 200X1200



ROVERE AVORIO 200X1200



ROVERE BEIGE 200X1200



ROVERE CARAMELLO 200X1200



ROVERE MARRONE 200X1200



ROVERE GRIGIO 200X1200






TUBADZIN



SEDONA WHITE MAT 598X598




MARMO D'ORO MAT 598X598



PIETRASANTA MAT 598X598



saima



CROSSCUT BIANCO 600X600




VEINCUT BIANCO 600X600



CROSSCUT PERLA 600X600




VEINCUT PERLA 600X600



CROSSCUT BEIGE 600X600



VEINCUT BEIGE 600X600




CROSSCUT GRIGIO 600X600



VEINCUT GRIGIO 600X600






BIANCO MAT 598X598



SABBIA MAT 598X598



POLVERE MAT 598X598



VERDE MAT 598X598




GRAFITE MAT 598X598



NERO MAT 598X598



OFERTA DODATKOWA



SUPER BIANCO MAT 598X598




BEIGE 600X600



SIENA 600X600



PERLA 600X600



TERRA 600X600



GRIGIO 600X600



SAGGIO 600X600



BLU 600X600





GREEN 250X750



GREEN STR 250X750



GREEN TONAL STR 250X750



BIANCO STR A 250X750




BLUE 250X750



BLUE STR 250X750



BLUE TONAL STR 250X750




BIANCO STR B 250X750

**deco więcej**

Płytki na ścianach układamy do wysokości 2,2m. Wszystkie sufity i ściany powyżej tej wysokości są gładzone i malowane.





GENEROUS BEIGE MAT 598X598



GENEROUS TAUPE MAT 598X598



INFINITY CREMA MAT 598X598



ELITE WHITE MAT 598X598



LIGHT GREY 598X598




WHITE 598X598




GREY 598X598



CREMA 598X598




GRAPHITE 598X598



MOCCA 598X598



GREEN 598X598




TERRA 598X598






Mix beige rt 600x600



Blanco RT 600x600



Mix multicolor rt 600x600




Arena RT 600x600



Mix gris rt 600x600



Greige rt 600x600




WHITE 600x600



BEIGE 600x600



LIGHT GREY 600x600



BLACK 600x600




DARK GREY 600x600





MOZAIKA NACINANA  
WHITE MURANO 198X298

R



MOZAIKA NACINANA  
ASH MURANO 198X298

R



MOZAIKA NACINANA  
IVORY MURANO 198X298

R



MOZAIKA NACINANA  
BEIGE MURANO 198X298

R




MOZAIKA NACINANA  
OCHRA MURANO 198X298

R



MOZAIKA NACINANA  
TERRA MURANO 198X298

R



MOZAIKA NACINANA  
WINE MURANO 198X298

R



MOZAIKA NACINANA  
BLUE MURANO 198X298

R




MOZAIKA NACINANA  
NAVY MURANO 198X298

R



MOZAIKA NACINANA  
OLIVE MURANO 198X298

R



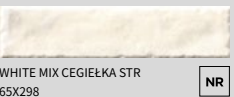
MOZAIKA NACINANA  
EMERALD MURANO 198X298

R




MOZAIKA NACINANA  
BLACK MURANO 198X298

R



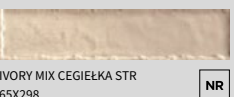
WHITE MIX CEGIEŁKA STR  
65X298

NR



ASH MIX CEGIEŁKA STR  
65X298

NR




IVORY MIX CEGIEŁKA STR  
65X298

NR



BEIGE MIX CEGIEŁKA STR  
65X298

NR



OCHRA MIX CEGIEŁKA STR  
65X298

NR



TERRA MIX CEGIEŁKA STR  
65X298

NR



WINE CEGIEŁKA STR  
65X298

NR



BLACK CEGIEŁKA STR  
65X298

NR



BLUE MIX CEGIEŁKA STR  
65X298

NR



NAVY MIX CEGIEŁKA STR  
65X298

NR



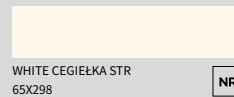
OLIVE MIX CEGIEŁKA STR  
65X298

NR



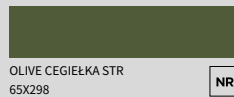
EMERALD MIX CEGIEŁKA STR  
65X298

NR



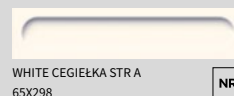
WHITE CEGIEŁKA STR  
65X298

NR



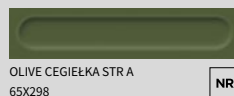
OLIVE CEGIEŁKA STR  
65X298

NR



WHITE CEGIEŁKA STR A  
65X298

NR



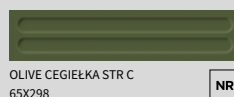
OLIVE CEGIEŁKA STR A  
65X298

NR



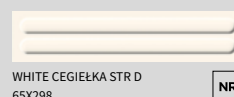
WHITE CEGIEŁKA STR C  
65X298

NR



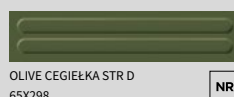
OLIVE CEGIEŁKA STR C  
65X298

NR



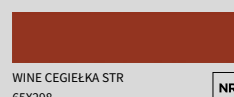
WHITE CEGIEŁKA STR D  
65X298

NR



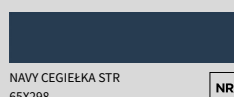
OLIVE CEGIEŁKA STR D  
65X298

NR



WINE CEGIEŁKA STR  
65X298

NR



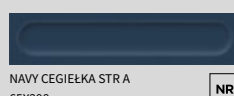
NAVY CEGIEŁKA STR  
65X298

NR



WINE CEGIEŁKA STR A  
65X298

NR



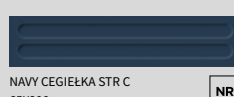
NAVY CEGIEŁKA STR A  
65X298

NR




WINE CEGIEŁKA STR C  
65X298

NR




NAVY CEGIEŁKA STR C  
65X298

NR



WINE CEGIEŁKA STR D  
65X298

NR



NAVY CEGIEŁKA STR D  
65X298

NR







## Ceramika i armatura

### Legenda



UMYWALKA NABLATOWA



UMYWALKA PODBLATOWA



UMYWALKA WPUSZCZANA




UMYWALKA ŚCIENNA



DESKA WOLNOOPADAJĄCA



MISKA BEZKOŁNIERZOWA



ROCA TERRA CZARNY MAT 39  
DOSTĘPNE KOLORY:  
○ ● BM S

BIAŁY / CZARNY MAT / BIAŁY MAT / SUPERGLAZE

ROCA BOL CZARNY MAT 42.5  
DOSTĘPNE KOLORY:  
○ ● BM

BIAŁY / CZARNY MAT / BIAŁY MAT



ROCA BOL 35



ROCA ZESTAW MERIDIAN



ROCA GAP SQUARE 60X37  
ROCA GAP ROUND 55X39  
ROCA GAP ROUND 55X39



ROCA GAP 60X46  
ROCA GAP ROUND 39X39  
ROCA GAP 39X37  
ROCA ONA 45X26

ROCA ONA 60X36

ROCA GAP ROUND 55X40

ROCA GAP ROUND 55X40

ROCA DEBBA 50X41

Cena pakietu nie uwzględnia montażu umywalk nablatowych i wpuszczanych w blat.

Cena pakietu nie uwzględnia montażu umywalk nablatowych i wpuszczanych w blat.



Cena pakietu nie uwzględnia montażu umywalk nablatowych i wpuszczanych w blat.

EXCELLENT



deante



Cena pakietu nie uwzględnia montażu umywalk nablatowych i wpuszczanych w blat.



Cena pakietu nie uwzględnia montażu umywalk nablutowych i wpuszczanych w blat.

cersanit



LAUFEN



DECO więcej

Miska bezkotnierzowa posiada profilowany kształt wnętrza muszli. Zapobiega to gromadzeniu się brudu w miejscach, do których do tej pory woda nie docierała, a także jej wydobywaniu się na zewnątrz.



Cena pakietu nie uwzględnia montażu umywalk nablutowych i wpuszczanych w blat.



PROJEKT | REALIZACJA DECOROOM

Cena pakietu nie uwzględnia montażu umywalk nablatowych i wpuszczanych w blat.



Cena pakietu nie uwzględnia montażu umywalk nablatowych i wpuszczanych w blat.



Cena pakietu nie uwzględnia montażu umywalk nablutowych i wpuszczanych w blat.


OMNIRES



OMNIRES



**DECO więcej**  
 Od teraz umywalki Omnires Siena M+ w zewnętrznym kolorze szarym i czarnym dostępne są w tym pakiecie.



Cena pakietu nie uwzględnia montażu umywalk nablutowych i wpuszczanych w blat.

PRZYCISKI TECE LOOP  
+ STELAŻ TECE BASE



LOOP CHROM POŁYSK

LOOP CZARNY POŁYSK




LOOP CHROM MAT

LOOP CZARNY MAT




LOOP BIAŁY POŁYSK

TECE LOOP BIAŁY MAT




LOOP BIAŁY POŁYSK  
PRZYCISKI CHROM

PRZYCISKI TECE NOW  
+ STELAŻ TECE BASE




NOW CHROM POŁYSK

NOW CZARNY POŁYSK



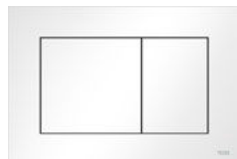
NOW CHROM MAT

NOW CZARNY MAT



NOW BIAŁY POŁYSK

NOW BIAŁY MAT




NOW BIAŁY ANTYBAKTERYJNY

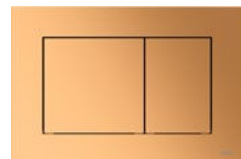
PRZYCISKI TECE NOW METALICZNE  
+ STELAŻ TECE BASE



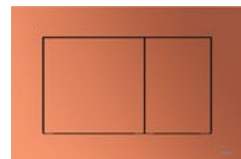
NOW GRAFIT



NOW NIKIEL



NOW MOSIĄDZ



NOW CZERWONY BRĄZ

PRZYCISKI + STELAŻ  
ROCA DUPLO



ROCA PL7 ONE CZARNY MAT.



ROCA PL2 ONE CHROM

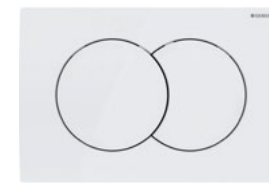


ROCA PL1 ONE CHROM



ROCA PL10 ONE CHROM

PRZYCISKI  
+ STELAŻ GEBERIT DUOFIX BASIC



GEBERIT DELTA 01 BIAŁY ALPIN



GEBERIT DELTA 50 BIAŁY ALPIN

PRZYCISKI + STELAŻ  
GROHE RAPID SL



GROHE ARENA  
COSMOPOLITAN



GROHE SKATE  
COSMOPOLITAN



Ścianki walk-in




RADAWAY ESSENZA PRO GOLD WALK-IN 100




RADAWAY ESSENZA PRO WHITE WALK-IN 100



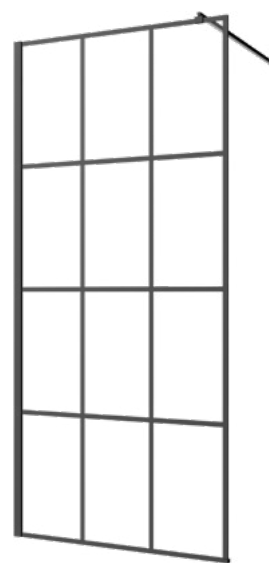
RADAWAY NES WALK-IN II 100




BESCO ECO-N GOLD ZŁOTA 120



INVENA WALK-IN RAMA CZARNA 120



INVENA WALK-IN KRATKA GEOMETRYCZNA CZARNA 120





INVENA WALK-IN SZKŁO RYFLOWANE 120



ROOM








  
 Ideal Standard





IDEAL STANDARD HOTLINE NEW 170X75



IDEAL STANDARD SIMPLICITY 170X75



IDEAL STANDARD CONNECT AIR 170X75



ROCA LINEA SLIM 170X70














BESCO VITAE 170X75



BESCO QUADRO 170X75



ROCA VYTHOS 170X70



RIHO MIAMI 170X70



EXCELLENT OCEANA SLIM 170X75



EXCELLENT PRYZMAT 170X75



ROCA SAVAI 170X75



CERSANIT INTRO 170X75

**DECO WIĘCEJ**  
 Wanny od frontu wykańczamy  
 płytkami łazienkowymi.



GROHE CONCEPTO /U



GROHE EUROSTYLE COSMOPOLITAN /U



TRES CLASS /U



TRES PROJECT /U



TRES FLAT /U



TRES MAX /U



OMNIREs PARMA CZARNY MAT /U



OMNIREs PARMA GRAFIT /U



OMNIREs PARMA NIKIEL /U



OMNIREs FRESH /U



KLUDI PURE&EASY /U



GROHE CONCEPTO /W



GROHE EUROSTYLE COSMOPOLITAN /W



TRES CLASS /W



TRES PROJECT /W



TRES FLAT /W



TRES MAX /W



OMNIREs PARMA CZARNY MAT /W



OMNIREs PARMA GRAFIT /W



OMNIREs PARMA NIKIEL /W



OMNIREs FRESH /W



KLUDI PURE&EASY /W



GROHE TEMPESTA COSMOPOLITAN 100 /ZP



GROHE TEMPESTA COSMOPOLITAN 100 /ZP



TRES CLASS /ZP



TRES PROJECT /ZP



TRES FLAT /ZP



TRES MAX /ZP



OMNIREs JIMJIM CZARNY MAT /ZP



OMNIREs JIMJIM GRAFIT /ZP



OMNIREs JIMJIM NIKIEL /ZP



OMNIREs ANGEL /ZP



KLUDI LOGO 1S /ZP



GROHE CONCEPTO /P



GROHE EUROSTYLE COSMOPOLITAN /P



TRES CLASS /P



TRES PROJECT /P



TRES FLAT /P



TRES MAX /P



OMNIREs PARMA CZARNY MAT /P



OMNIREs PARMA GRAFIT /P



OMNIREs PARMA NIKIEL /P



OMNIREs FRESH /P



KLUDI PURE&EASY /P



GROHE TEMPESTA COSMOPOLITAN 100 /ZD



GROHE TEMPESTA COSMOPOLITAN 100 /ZD



TRES DRAŻEK PRYSZNICOWY /ZD



TRES DRAŻEK PRYSZNICOWY /ZD



TRES DRAŻEK PRYSZNICOWY /ZD



TRES DRAŻEK PRYSZNICOWY /ZD



OMNIREs JIMJIM CZARNY MAT /ZD



OMNIREs JIMJIM GRAFIT /ZD



OMNIREs JIMJIM NIKIEL /ZD



OMNIREs JIMJIM /ZD



KLUDI LOGO 1S /ZD

\* Bateria:  
U - umywalkowa  
W - wannowa  
P - prysznicowa  
ZP - zestaw punktowy do baterii wannowej  
ZD - zestaw z drążkiem do baterii prysznicowej

DECO WIĘCEJ

Baterie sztorcowe montujemy na umywalkach. Baterie podtynkowe dostępne za dodatkową opłatą.

OMNIRES

OMNIRES



OMNIRES Y NIKIEL /U



OMNIRES Y GRAFIT /U



OMNIRES Y CZARNY /U



OMNIRES Y ŻŁOTY /U



OMNIRES Y ŻŁOTY SZCZOTKOWANY /U



OMNIRES Y MIEDŹ /U



OMNIRES Y MIEDŹ SZCZOTKOWANA /U



OMNIRES Y NIKIEL /W



OMNIRES Y GRAFIT /W



OMNIRES Y CZARNY /W



OMNIRES Y ŻŁOTY /W



OMNIRES Y ŻŁOTY SZCZOTKOWANY /W



OMNIRES Y MIEDŹ /W



OMNIRES Y MIEDŹ SZCZOTKOWANA /W



OMNIRES YOSEMITE NIKIEL /ZP



OMNIRES YOSEMITE GRAFIT /ZP



OMNIRES YOSEMITE CZARNY /ZP



OMNIRES YOSEMITE ŻŁOTY /ZP



OMNIRES YOSEMITE ŻŁOTY SZCZOTKOWANY /ZP



OMNIRES YOSEMITE MIEDŹ /ZP



OMNIRES YOSEMITE MIEDŹ SZCZOTKOWANA /ZP



OMNIRES Y NIKIEL /P



OMNIRES Y GRAFIT /P



OMNIRES Y CZARNY /P



OMNIRES Y ŻŁOTY /P



OMNIRES Y ŻŁOTY SZCZOTKOWANY /P



OMNIRES Y MIEDŹ /P



OMNIRES Y MIEDŹ SZCZOTKOWANA /P

DRĄŻKI OFERTA DODATKOWA



OMNIRES DRĄŻEK 66CM NIKIEL /ZD



OMNIRES DRĄŻEK 66CM GRAFIT /ZD



OMNIRES DRĄŻEK 66CM CZARNY MAT /ZD

DRĄŻKI OFERTA DODATKOWA



OMNIRES DRĄŻEK 66CM ŻŁOTY /ZD



OMNIRES DRĄŻEK 66CM ŻŁOTY SZCZOTKOWANY /ZD



OMNIRES DRĄŻEK 66CM MIEDŹ /ZD



OMNIRES DRĄŻEK 66CM MIEDŹ SZCZOTKOWANA /ZD

\* Bateria:  
U - umywalkowa  
W - wannowa  
P - prysznicowa  
ZP - zestaw punktowy do baterii wannowej  
ZD - zestaw z drążkiem do baterii prysznicowej

OMNIRES

TRES



OMNIRES Y  
CHROM / UW



TRES PROJECT  
ŚREDNIA / UW



OMNIRES PARMA  
WYSOKA / UW



OMNIRES PARMA  
BLACK / UW

OFERTA DODATKOWA



OMNIRES Y  
NIKIEL / UW



OMNIRES Y  
GRAFIT / UW



OMNIRES Y  
CZARNY MAT / UW



OMNIRES Y  
ŻŁOTY / UW



OMNIRES Y  
ŻŁOTY SZCZOTK. / UW



OMNIRES Y  
MIEDŹ / UW



OMNIRES Y  
MIEDŹ SZCZOTK. / UW

\* Bateria: UW – umywalkowa wysoka



Deco Więcej

PROJEKT | REALIZACJA DECOROOM



# Usługi dodatkowe


Podczas pierwszego spotkania omawiamy układ mieszkania zaproponowany przez dewelopera. Niejednokrotnie układ pomieszczeń nie jest tym wymarzonym. Nic więc dziwnego, że pragniesz go zmienić i np. wyburzyć ścianę lub wybudować dodatkową, aby poprawić funkcjonalność przestrzeni. Dzięki wiedzy architektów oraz koordynatorów prac budowlanych dopasujemy projekt do Twoich potrzeb. W trosce o transparentność działań prace dodatkowe zawsze uwzględniamy w kosztorysie, abyś poznał całościowy budżet przeznaczony na działania projektowe.

## Klimatyzacja


zadbaj o zdrowy klimat w swoim domu



Gładzie na ścianach i sufitach



Zmiany w instalacjach



Elementy dekoracyjne



Oświetlenie



Meble wolnostojące




Sprzęt AGD



Schody



Tapety



Tekstylia i dodatki

# SAMSUNG

## SmartThings dom pod kontrolą

Aplikacja Smart Things<sup>1</sup> należąca do firmy Samsung to otwarty ekosystem połączonych, kompatybilnych urządzeń, z ponad 230 milionami użytkowników na całym świecie. Współpracuje z wieloma asystentami głosowymi i oferuje większą kontrolę nad inteligentnymi urządzeniami w przestrzeniach mieszkalnych. Wynieś Twoją codzienność na inny poziom!

### AI Energy Mode<sup>2</sup>

Inteligentne oszczędzanie energii<sup>3</sup>

### Zmywarka<sup>3</sup>

Zredukuj wydatki i zużycie prądu dzięki zmywarce, która sama dopasowuje parametry mycia do wybranego cyklu i automatycznie redukuje zużycie energii.

### Pralka<sup>3</sup>

Pierz skutecznie nawet w niskiej temperaturze i zmniejsz zużycie energii. Dzięki inteligentnym czujnikom pralka precyzyjnie dobiera ilość wody i detergentu.

### Lodówka AI<sup>3</sup>

Zadbaj o świeżość żywności i niskie rachunki. Lodówka pozwoli obniżyć zużycie energii elektrycznej, dzięki optymalizacji pracy na podstawie częstotliwości otwierania drzwi, szybkości pracy kompresora oraz częstotliwości cyklu rozmrażania.

<sup>1</sup>Aplikacja SmartThings wymaga systemu Android OS 10+ lub iOS 15+. Obsługiwane parametry systemu operacyjnego i konfiguracja ekranu aplikacji mogą się zmienić wraz z jej aktualizacjami. Dostępność technologii, funkcji, rozwiązań i usług może się różnić w zależności od kraju, operatora, środowiska sieciowego lub produktu oraz zmienić się bez powiadomienia. Dotyczy wybranych urządzeń. Wszystkie urządzenia muszą być połączone z siecią Wi-Fi lub inną siecią bezprzewodową i zarejestrowane na jednym koncie Samsung Account. Lista urządzeń kompatybilnych ze SmartThings dostępna na stronie: <https://www.samsung.com/pl/support/mobile-devices/jakie-urzadzenia-sa-kompatybilne-ze-smarthings/>

<sup>2</sup>AI Energy Mode może różnić się w zależności od kraju, regionu i urządzenia, a dostępne opcje oszczędzania energii od regionu.



REKLAMA SAMSUNG

### Kuchnia Smart<sup>3</sup>

Zdalnie sterowane i monitorowane urządzenia do zabudowy

### Piekarniki<sup>3</sup>

Serwuj zawsze udane dania! Zainstaluj aplikację SmartThings<sup>1</sup> i połącz ją ze swoim piekarnikiem. Znajdziesz w niej m.in. asystenta pieczenia, który pomoże Ci włączyć program idealnie dobrany do rodzaju i tekstury przygotowanej potrawy.

### Zmywarki<sup>3</sup>

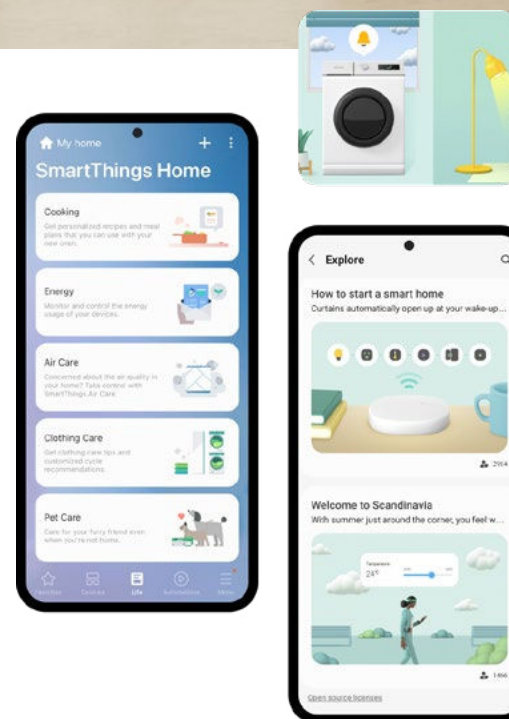
Aplikacja SmartThings<sup>1</sup> umożliwia ustawienia programów i wybór opcji lub sprawdzanie etapu zmywania na ekranie telefonu. Za pomocą smartfona możesz również zdiagnozować zmywarkę i monitorować jej parametry, np. zużycie energii czy licznik kapsułek.

### Płyty<sup>3</sup>

Duża wygoda wynikająca z możliwości połączenia okapu z płytą kuchenną. Funkcja Auto Connectivity bezprzewodowo łączy oba urządzenia<sup>4</sup> co sprawia, że okap uruchamia się automatycznie, gdy użytkownik korzysta z płyty kuchennej.

<sup>3</sup>Dotyczy wybranych urządzeń.

<sup>4</sup>Dostępna tylko w połączeniu z okapem Samsung posiadającym funkcję Bluetooth.



Więcej — [samsung.com/pl](https://samsung.com/pl)



## Między klasyką, a współczesnością

Paged tworzy meble od niemal 150 lat, nieustannie doskonaląc technikę gięcia drewna i czerpiąc z dziedzictwa Michaela Thoneta. Marka pozostaje również otwarta na to, co nowe. W portfolio Paged można więc znaleźć nie tylko klasyki designu, ale również ich unowocześnione odstępny zaprojektowane przez cenionych polskich projektantów.

Wśród nich znajdują się m. in.:

### Fotel Nodo

projekt Grzegorz Gancarczyk

Przykuwa uwagę unikalnym sposobem łączenia przednich i tylnych nóg na szczycie oparcia.



Więcej — [pagedmeble.pl](http://pagedmeble.pl)



### Fotel Evo

projekt Agnieszka Pikus

Stabilny fotel na trzech nogach – elegancki, funkcjonalny i ponadczasowy.

### Krzesło Fuoco Blu

projekt Studio Iskry

Nowoczesna interpretacja klasycznego modelu Thoneta A-1880, wzbogacona o mosiężną kulę, która pełni funkcję wieszaka na torebkę



# Ściana niczym dzieło sztuki

SOHO STUDIO dostarcza tapety najwyższej jakości, oferując cały wachlarz barw, wzorów i tekstur, które nadają przestrzeniom charakteru.

W ofercie marki znajdują się między innymi:

- Tapety Casamance, Newmor, Arte i wielu innych cenionych producentów.
- Fototapety - wiedza zdobyta podczas realizacji pozwoliła na wyselekcjonowanie najlepszych materiałów do produkcji fototapet. Dzięki nim każdy klient otrzymuje spersonalizowany produkt, który w pełni odpowiada jego potrzebom i oczekiwaniom.

Architekt wnętrz Decoroom pomoże Ci w doborze idealnej tapety do Twojego mieszkania.





# Grzejniki, które łączą styl z funkcjonalnością



KERMI to globalny producent systemów ogrzewania, chłodzenia i wentylacji, oferujący rozwiązania dla domów i apartamentów. Od ponad 40 lat firma skupia się na jakości, niezawodności i nowoczesnym designie, dostarczając produkty, które zapewniają komfort użytkownika przez lata. Dzięki innowacyjnym technologiom KERMI łączy funkcjonalność z estetyką, odpowiadając na potrzeby nowoczesnych wnętrz.

## TABEO

Symbioza piękna i komfortu



Grzejnik, który nie tylko zapewnia wysoki komfort cieplny, ale także stanowi stylowy element aranżacji wnętrza, stając się efektownym akcentem nie tylko w łazienkach.

Więcej — [kermi.com](http://kermi.com)

## RITMO

Miękkie linie i łagodne łuki

Grzejnik o łagodnych kształtach, który sprawdzi się w klasycznych i nowoczesnych wnętrzach. Dzięki szerokim przestrzeniom między rzędami rurek, jest łatwy do czyszczenia. Dostępny w wersji pionowej i poziomej.



Grzejniki dekoracyjne KERMI to połączenie perfekcyjnego wykonania i minimalistycznego stylu, opartego na geometrycznych formach. Ich uniwersalny design pasuje zarówno do klasycznych, jak i nowoczesnych aranżacji. Ponadczasowa estetyka sprawia, że pozostają atrakcyjnym wyborem niezależnie od trendów, harmonijnie wpisując się w każde wnętrze.

## IDEOS

Unikatowe wzornictwo

Innowacyjny grzejnik o unikalnej formie. Modułowa konstrukcja umożliwia wygodne zawieszanie ręczników, zapewniając estetykę i wygodę użytkownika.



## BEAMS MONO

Minimalizm w czystej postaci

Modułowe grzejniki wodne lub elektryczne. Dostępne w różnych wysokościach, profilach i kolorach, z opcją indywidualnego lub grupowego sterowania.

# Odwiedź nasze showroomy

Decydując się na współpracę z nami, nie musisz zastanawiać się nad wyborem materiałów wykończeniowych. Do dyspozycji naszych klientów przygotowaliśmy wyjątkowe showroomy, w których zgromadziliśmy wyselekcjonowane produkty najwyższej jakości – od płytek, podłóg, poprzez drzwi, aż po ceramikę i armaturę łazienkową. To właśnie tutaj klienci mogą obejrzeć ekspozycję prezentującą trzy oferowane przez nas pakiety wykończenia pod klucz oraz zabudowę kuchenną.

#### Showroom Warszawa

ul. Obozowa 20  
01-161 Warszawa  
+48 888 220 110

#### Showroom Wrocław

ul. Benedykta Polaka 2  
50-379 Wrocław  
+48 888 840 860

#### Showroom Wrocław Domar

Galeria Wnętrz Domar  
ul. Braniborska 14  
poziom 0, lokal 0.28  
+48 881 370 310

#### Showroom Łódź

Wkrótce otwarcie














Członek  
wspierający




















Partner  
oddziału










## Podłoga

 <b>AC4</b> ŚCIERALNOŚĆ AC4	 <b>2V</b> DWUSTRONNA V FUGA	 KLEJONA	 SZCZOTKOWANA
 <b>AC5</b> ŚCIERALNOŚĆ AC5	 <b>4V</b> CZTEROSTRONNA V FUGA	 LAKIEROWANA	 PŁYWAJĄCA
 <b>0V</b> BRAK V FUGI	 <b>AQUA+</b> WODOODPORNOŚĆ	 OLEJOWANA	







## Drzwi

 OŚCIEŻNICA BEZPRZYLGOWA	 ZAWIAS WIDOCZNY	 PŁYTA AKUSTYCZNA	 LAKIEROWANE
 OŚCIEŻNICA PRZYLGOWA	 PLASTER MIODU LUB WYPEŁNIENIE STABILIZUJĄCE	 UKRYTE	 FARBA AKRYL UV
 ZAMEK ZWYKŁY	 OKLEINA NATURALNA	 OKLEINA	
 ZAMEK MAGNETYCZNY	 WYPEŁNIENIE PŁYTĄ WIÓROWĄ	 HPL OKLEINA HPL	
 ZAWIAS UKRYTY	 KONSTRUKCJA RAMIAKOWA	 MAT FOLIA MAT	

## Płytki / Gresy

 <b>NR</b> NIEREKTYFIKOWANE	 <b>R10</b> ANTYPOŚLIZGOWOŚĆ R10	 POŁYSK
 <b>R</b> REKTYFIKOWANE	 <b>R11</b> ANTYPOŚLIZGOWOŚĆ R11	 LAPATO
 <b>R9</b> ANTYPOŚLIZGOWOŚĆ R9	 MAT	 SATYNA

## Ceramika

 UMYWALKA NABLATOWA	 UMYWALKA PODBLATOWA	 UMYWALKA WPUSZCZANA	 UMYWALKA ŚCIENNA
 DESKA WOLNOOPADAJĄCA	 MISKA BEZKOŁNIERZOWA		

Pomieszczenie	Przeznaczenie	Specyfikacja materiałów
Hol	Wykończenie ścian, sufitów	<b>Ściany</b> (tynki gipsowe III kat.) malowane Flügger Flutex Pro 5 – biała lub barwiona z mieszalnika w systemie NCS, RAL, Flügger. <b>Sufity</b> (tynki gipsowe III kat.) malowane Flügger Flutex 2S (antyrefleksyjna) – biała. Brak gładzenia ścian i sufitów.
	Podłogi, cokoły	<b>Płytki ceramiczne:</b> Tubądzin (Aquamarine; Onice Bianco Mat; Onix Pearl Mat; Marmo D'oro Mat; Sedona White Mat; Pietrasanta Mat; Monolith Torano White; Monolith Torano Grey; Monolith Torano Beige - 598x598; kolekcje: Patina Plate, Macchia, Epoxy, Tissue, Sophi Oro, Brainstorm, Grand Cave STR, Cielo e Terra – Bianco MAT, Sabbia MAT, Polvere MAT, Verde MAT, Graphite MAT; Nero MAT - 598x598; Wood Pile Natural STR – 190x1198). Paradyż (Ennis; Artstone; Daybreak; Lovestone Grey; Lovstone Taupe - 598x598; kolekcje: Desertdust, Architeq, Generous, Infinity, Elite White MAT- 598x598; kolekcja Craftland- 148x898) Opoczno (Posito Grys Mat, Meet Me Grys Mat, Grava, Sandbank Cream Mat, Hedon Grey Mat, Alistone Black Mat, Tilian Grys Mat – 598x598; kolekcje: Grand Stone Newstone 598x598; Grava 598x598; Patchwork 298x298), Marazzi (kolekcja: Frammento, Stream, Fabula, Caracter, Pinch - 600x600; TreverkView – 200x1200), Nowa Gala (kolekcja: Geotec Natura 597x597); Vives (kolekcja: 1900 - 200x200), Cifre (kolekcje: Onix, Kwarz - 600x600); Cerrad (kolekcja Endless Time 597x597); Saime (kolekcja Travertino - 600x600); Pamesa (kolekcja Eleganza - 600x600) - wskazane modele, bez płytek z oferty dodatkowej. Fuga np. typu Kerakoll, Atlas, Mapei. Cokoły ceramiczne cięte z płytek podłogowych. Nie przewiduje się stosowania listew PCV kończących linie płytek.
	Zmiany w instalacjach	Prace wykończeniowe nie przewidują zmian. Przyjęto założenie, że instalacja wodno-kanalizacyjna doprowadzona jest w całości do punktu oraz została wkuta w ścianę.
Pokój dzienny, sypialnie, garderoba	Drzwi wewnętrzne	<b>Drzwi wewnętrzne</b> jednoskrzydłowe z ościeżnicą <b>Kerno</b> (kolekcja Pinus, ościeżnica bezprzylgowa, zamek magnetyczny, trzy zawiasy ukryte, lakier, wypełnienie pełne z płyty o właściwości izolacji akustycznej); <b>Porta</b> (kolekcja Focus, ościeżnica bezprzylgowa, zamek zwykły, dwa zawiasy ukryte, wykończenie okleina portadecor, Portasynchro 3D, Portaperfect 3D, CPL HQ gr. I, Portalamino, Okleina Lakierowana Matt, wypełnienie plaster miodu lub stabilizujące; kolekcja Duo, ościeżnica bezprzylgowa, zamek zwykły, dwa zawiasy ukryte, lakier UV Premium Plus + okleina Portadecor, wypełnienie płyta wiórowo-otworowa; kolekcja Loft (modele 4.A; 1.1; 7.1), ościeżnica bezprzylgowa Porta Elegance, zamek magnetyczny, dwa zawiasy ukryte, wypełnienie stabilizujące lub plaster miodu, wykończenie Portaperfect 3D, CPL HQ gr. I, Okleina Lakierowana Matt, model 7.1 wykończenie Gladstone/Halifax (układ poziomy); kolekcja Oslo (modele 1-3) ościeżnica bezprzylgowa Porta Elegance, zamek zwykły, dwa zawiasy ukryte, wypełnienie plaster miodu lub płyta wiórowa, Lakier UV Premium Plus; kolekcja Natura Classic (modele 1.1; 7.1), ościeżnica przylgowa Porta System, zamek zwykły, zawiasy widoczne, konstrukcja ramiakowa, wykończenie okleina Naturalna; kolekcja Uni Kolor Modern, ościeżnica bezprzylgowa Porta Elegance, zamek magnetyczny, dwa zawiasy ukryte, wypełnienie płytą wiórową, Okleina lakierowana mat; kolekcja 4 Żywioty Powietrze, ościeżnica bezprzylgowa Porta Elegance, zamek magnetyczny, dwa zawiasy ukryte, wykończenie okleina Portadecor Fiord, wypełnienie płytą wiórową; kolekcja Art Deco (modele 1-7), ościeżnica bezprzylgowa Porta Elegance, zamek zwykły, dwa zawiasy ukryte, wykończenie lakier UV Premium, wypełnienie stabilizujące lub plaster miodu; kolekcja Vector Premium (modele E; J; U; V; A; B; C; T) , ościeżnica bezprzylgowa Porta Elegance, zamek zwykły, dwa zawiasy ukryte, wykończenie lakier UV Premium, wypełnienie stabilizujące lub plaster miodu; kolekcja Natura Line (modele A.1-L-1) ościeżnica przylgowa Porta System, zamek zwykły, dwa zawiasy widoczne, konstrukcja ramiakowa, wykończenie okleina Naturalna Select; kolekcja Resist, modele 1.1; 1.4; 7.1; B.1; E.1; H.1, ościeżnica bezprzylgowa Porta Elegance, zamek zwykły, dwa zawiasy ukryte, wykończenie Gladstone/Halifax, wypełnienie stabilizujące lub plaster miodu; kolekcja Balance (modele A.0; B.0; B.1; D.0) ościeżnica bezprzylgowa Porta Elegance, zamek magnetyczny, dwa zawiasy ukryte, konstrukcja ramiakowa, wykończenie Okleina Portadecor, Portasynchro 3D, Portaperfect 3D, Portalamino; kolekcja Harmony (modele A.0; B.0; B.1; B.2) ościeżnica przylgowa Porta System, zamek magnetyczny, dwa zawiasy widoczne, konstrukcja ramiakowa, Okleina Portadecor, Portasynchro 3D, Portaperfect 3D, Portalamino; kolekcja Desire, ościeżnica przylgowa Porta System, zamek zwykły, dwa zawiasy ukryte, wykończenie lakier UV Premium Plus, wypełnienie płytą wiórową; kolekcja Grande (modele A.0, A.1, B.0, B.3, C.0, D.0, G.4 - z szybą matową) ościeżnica przylgowa Porta System, zamek zwykły, dwa zawiasy widoczne, wykończenie lakier UV Premium Plus; kolekcja Hide, ościeżnica ukryta bezprzylgowa, zamek magnetyczny, dwa zawiasy ukryte, wykończenie lakier podkładowy, wypełnienie plaster miodu lub stabilizujące); <b>Dre Supreme</b> (kolekcja Sol, modele: 1; 2; 3; 4, norma 2043, ościeżnica bezprzylgowa, 2 zawiasy ukryte, zamek magnetyczny, wykończenie lakier akrylowy UV, wypełnienie płytą wiórową; kolekcja Hampton, modele; 1; 2, norma 2043, ościeżnica bezprzylgowa, 2 zawiasy ukryte, zamek magnetyczny, wykończenie folia mat, konstrukcja ramiakowa; kolekcja Soho, model 5, norma 2043, ościeżnica bezprzylgowa, zamek magnetyczny, 2 zawiasy ukryte, wykończenie folia mat, konstrukcja ramiakowa); Drzwi wyposażone w klamki. Wypełnienie zgodne z podstawową ofertą producenta. <b>Klamki</b> Metal-Bud (modele: Bella R Slim okrągła, Bella Q Slim kwadratowa, Luna Q slim, Julia R, Metro kwadratowa); VDS (model Tito Fit); SiApré (modele: Montana, L-form); Stile (modele: Jena Q slim, Salta R slim); Sterk (model Oval 1750 ultra slim), bez zamków na klucz.
	Wykończenie ścian, sufitów	<b>Ściany</b> (tynki gipsowe III kat.) malowane Flügger Flutex Pro 5 – biała lub barwiona z mieszalnika w systemie NCS, RAL, Flügger. <b>Sufity</b> (tynki gipsowe III kat.) malowane Flügger Flutex 2S (antyrefleksyjna) – biała. Brak gładzenia ścian i sufitów.
	Podłogi, cokoły	<b>Deska podłogowa warstwowa</b> Barlinek (kolekcja Specjalna Barlinek x Decooroom, wym. 1092x180x14 - kolory Dąb jednolamelowy Grande Pavo, Dąb jednopasmowy Dorado, Dąb jednopasmowy Country Lacerta, Dąb Jednopasmowy Grande Lynx, wym. 155x2200x14 - kolory Oak Single Medio, Dąb Jednopasmowy Medio; wym. 180x2200x14 - kolory Ash Single Plank Grande; Oak Single Plank Grande; Dąb Grand Canyon Grande, Dąb Chestnut Grande; kolekcja Deco, wym. 180x2200x14 - kolory Limone Grande, Dąb Nude Grande, Dąb Bagienny, wym. 155x2200x14 - kolory Cappuccino Medio, Garda Medio; kolekcja Life Line wym. 207x2200x14mm - kolory Jesion Milkshake Molti, Jesion Saimaa Molti, Dąb Askania Molti, Dąb Amazon Molti, Dąb Azure Window Molti, Dąb Sunny Molti, wym. 130x2200x14 - kolor Dąb Lager Piccolo, bez podłóg olejowanych; kolekcja Woodlands wym. 1092x180x14mm, kolekcja Pure Classico Line – jodła klasyczna, wym. 725x130x14/ 660x110x14); Baltic Wood (kolekcja Melody Smart, wym. 2190x182x13,3 - kolory Jesion Classic 3R Cream, Dąb Cottage 3R, wym. 1080x148x14/ 2200x148x13,3 kolor Dąb Wild Nature 1R , kolekcja Jeans, wym. 2190x182x13, bez fazy). Deska warstwowa klejona do podłogi. Sposób ułożenia – standardowy (inne metody ułożenia za dopłatą po uzgodnieniu z Architektem).

Pomieszczenie	Przeznaczenie	Specyfikacja materiałów
Pokój dzienny, sypialnie, garderoba	Podłogi, cokoły	<b>Panele winylowe</b> Barlinek (kolekcja Standard LVT, wym. 1234x198x4,5); Quick Step (kolekcja Pristine, wym. 740x129x2,5, kolekcja Fuse, wym. 1500x228,6x2,5); Arbiton (kolekcja Amaron Herringbone, wym. 592x148x5, kolekcja Amaron Wood, wym. 1511x229x5); Gerflor (kolekcja Creation 30, wym. 1219x184x2), Tarkett (kolekcje iD Inspiration30 Classics, wym. 1200x200x2, iD Inspiration 30 Naturals, wym. 200x1200x2 / 285x1200x2 / 250x1500x2, Starfloor Click Solid 55, wym. 190,5x1211x5 / 240x1491x5), Weninger (kolekcja Aquatus SPC jodełka francuska 150x600x5, klasyczna jodełka 122x610x5), klejone do podłogi. Sposób ułożenia – standardowy (inne metody ułożenia za dopłatą po uzgodnieniu z Architektem). <b>Panele laminowane</b> Quick Step (kolekcje: Impressive 1380x190x8mm; Largo 2050x205x9,5mm; Majestic 2050x240x9,5mm). Sposób ułożenia – kładzone w systemie podłogi pływającej. Łączenie podłogi laminowanej z płytkami – listwa progowa laminowana, szeroka. <b>Listwy przypodłogowe</b> Lagrus białe, szare i czarne: Classic R1, Classic R5, Classic R20, NOVA R; Lagrus białe: Odessa 80, Krym 80, Classic R10, Basic R10, Cezar białe: Polistyren (łazienka): LPC-23, LPC- 11, listwy Arbiton białe, kolekcja STIQ XL (STX610, STX810, STX820, STX110, STX120), listwy VOX białe: EPS101, EPS201.
	Zmiany w instalacjach	Prace wykończeniowe nie przewidują zmian. Przyjęto założenie, że instalacja wodno-kanalizacyjna doprowadzona jest w całości do punktu oraz została wkuta w ścianę.
Kuchnia, aneks kuchenny	Drzwi wewnętrzne	<b>Drzwi wewnętrzne</b> jednoskrzydłowe z ościeżnicą <b>Kerno</b> (kolekcja Pinus, ościeżnica bezprzylgowa, zamek magnetyczny, trzy zawiasy ukryte, lakier, wypełnienie pełne z płyty o właściwości izolacji akustycznej); <b>Porta</b> (kolekcja Focus, ościeżnica bezprzylgowa, zamek zwykły, dwa zawiasy ukryte, wykończenie okleina portadecor, Portasynchro 3D, Portaperfect 3D, CPL HQ gr. I, Portalamino, Okleina Lakierowana Matt, wypełnienie plaster miodu lub stabilizujące; kolekcja Duo, ościeżnica bezprzylgowa, zamek zwykły, dwa zawiasy ukryte, lakier UV Premium Plus + okleina Portadecor, wypełnienie płyta wiórowo-otworowa; kolekcja Loft (modele 4.A; 1.1; 7.1), ościeżnica bezprzylgowa Porta Elegance, zamek magnetyczny, dwa zawiasy ukryte, wypełnienie stabilizujące lub plaster miodu, wykończenie Portaperfect 3D, CPL HQ gr. I, Okleina Lakierowana Matt, model 7.1 wykończenie Gladstone/Halifax (układ poziomy); kolekcja Oslo (modele 1-3) ościeżnica bezprzylgowa Porta Elegance, zamek zwykły, dwa zawiasy ukryte, wypełnienie plaster miodu lub płyta wiórowa, Lakier UV Premium Plus; kolekcja Natura Classic (modele 1.1; 7.1), ościeżnica przylgowa Porta System, zamek zwykły, zawiasy widoczne, konstrukcja ramiakowa, wykończenie okleina Naturalna; kolekcja Uni Kolor Modern, ościeżnica bezprzylgowa Porta Elegance, zamek magnetyczny, dwa zawiasy ukryte, wypełnienie płytą wiórową, Okleina lakierowana mat; kolekcja 4 Żywioty Powietrze, ościeżnica bezprzylgowa Porta Elegance, zamek magnetyczny, dwa zawiasy ukryte, wypełnienie okleina Portadecor Fiord, wypełnienie płytą wiórową; kolekcja Art Deco (modele 1-7), ościeżnica bezprzylgowa Porta Elegance, zamek zwykły, dwa zawiasy ukryte, wykończenie lakier UV Premium, wypełnienie stabilizujące lub plaster miodu; kolekcja Vector Premium (modele E; J; U; V; A; B; C; T) , ościeżnica bezprzylgowa Porta Elegance, zamek zwykły, dwa zawiasy ukryte, wykończenie lakier UV Premium, wypełnienie stabilizujące lub plaster miodu; kolekcja Natura Line (modele A.1-L-1) ościeżnica przylgowa Porta System, zamek zwykły, dwa zawiasy widoczne, konstrukcja ramiakowa, wykończenie okleina Naturalna Select; kolekcja Resist, modele 1.1; 1.4; 7.1; B.1; E.1; H.1, ościeżnica bezprzylgowa Porta Elegance, zamek zwykły, dwa zawiasy ukryte, wykończenie Gladstone/Halifax, wypełnienie stabilizujące lub plaster miodu; kolekcja Balance (modele A.0; B.0; B.1; D.0) ościeżnica bezprzylgowa Porta Elegance, zamek magnetyczny, dwa zawiasy ukryte, konstrukcja ramiakowa, wykończenie Okleina Portadecor, Portasynchro 3D, Portaperfect 3D, Portalamino; kolekcja Harmony (modele A.0; B.0; B.1; B.2) ościeżnica przylgowa Porta System, zamek magnetyczny, dwa zawiasy widoczne, konstrukcja ramiakowa, Okleina Portadecor, Portasynchro 3D, Portaperfect 3D, Portalamino; kolekcja Desire, ościeżnica przylgowa Porta System, zamek zwykły, dwa zawiasy ukryte, wykończenie lakier UV Premium Plus, wypełnienie płytą wiórową; kolekcja Grande (modele A.0, A.1, B.0, B.3, C.0, D.0, G.4 - z szybą matową) ościeżnica przylgowa Porta System, zamek zwykły, dwa zawiasy widoczne, wykończenie lakier UV Premium Plus; kolekcja Hide, ościeżnica ukryta bezprzylgowa, zamek magnetyczny, dwa zawiasy ukryte, wykończenie lakier podkładowy, wypełnienie plaster miodu lub stabilizujące); <b>Dre Supreme</b> (kolekcja Sol, modele: 1; 2; 3; 4, norma 2043, ościeżnica bezprzylgowa, 2 zawiasy ukryte, zamek magnetyczny, wykończenie lakier akrylowy UV, wypełnienie płytą wiórową; kolekcja Hampton, modele; 1; 2, norma 2043, ościeżnica bezprzylgowa, 2 zawiasy ukryte, zamek magnetyczny, wykończenie folia mat, konstrukcja ramiakowa; kolekcja Soho, model 5, norma 2043, ościeżnica bezprzylgowa, zamek magnetyczny, 2 zawiasy ukryte, wykończenie folia mat, konstrukcja ramiakowa); Drzwi wyposażone w klamki. Wypełnienie zgodne z podstawową ofertą producenta. <b>Klamki</b> Metal-Bud (modele: Bella R Slim okrągła, Bella Q Slim kwadratowa, Luna Q slim, Julia R, Metro kwadratowa); VDS (model Tito Fit); SiApré (modele: Montana, L-form); Stile (modele: Jena Q slim, Salta R slim); Sterk (model Oval 1750 ultra slim). Bez zamków na klucz.
	Wykończenie ścian, sufitów	<b>Płytki ceramiczne:</b> Tubądzin (Aquamarine; Onice Bianco Mat; Onix Pearl Mat; Marmo D'oro Mat; Sedona White Mat; Pietrasanta Mat; Monolith Torano White; Monolith Torano Grey; Monolith Torano Beige - 598x598; kolekcje: Patina Plate, Epoxy, Grand Cave STR, Cielo e Terra – Bianco MAT, Sabbia MAT, Polvere MAT, Verde MAT, Graphite MAT; Nero MAT - 598x598; Wood Pile Natural STR – 190x1198; kolekcja Macchia - 328x898/598x598; kolekcja Masovia – 78x298; kolekcja Tissue – 748x298, 598x598, kolekcja Sophi Oro – 598x298, 598x598, 1198x190, kolekcja Brainstorm- 328x898, 598x598). Paradyż (Ennis; Artstone; Daybreak; Lovestone Grey; Lovstone Taupe - 598x598; kolekcje: Desertdust, Architeq, Generous, Infinity, Elite White MAT, – 598x598; kolekcja Craftland- 148x898; kolekcja Patchwork 298x298; Opoczno (Grava, Sandbank Cream Mat, Hedon Grey Mat, Alistone Black Mat, kolekcja Tilian- 598x598, 598x298; kolekcje: Grand Stone Newstone 598x598; Grava 598x598; Patchwork 298x298, Posito – 598x598, 598x298, Metro Style 300x100, 200x100, Meet Me – 598x598, 598x298, Salsa – 300x100), Marazzi (kolekcja: Frammento, Stream, Caracter, Pinch - 600x600, Fabula - 330x1000, 600x600; TreverkView – 200x1200; Colorplay – 300x900), Nowa Gala (kolekcja: Geotec Natura –597x597, 297x597); Vives (kolekcja: 1900 - 200x200), Cifre (kolekcje: Onix, Kwarz - 600x600, Kie – 300x900); Cerrad (kolekcja Endless Time 597x597); Saime (kolekcja Travertino – 600x600); Pamesa (kolekcja Eleganza - 600x600); Vives (kolekcja 1900 – 200x200) - wskazane modele, bez płytek z oferty dodatkowej, w pasie międzyszafkowym (o szerokości ok. 60-70 cm) w miejscach zabudowy kuchennej, bez płytek dekoracyjnych. Fuga np. typu Kerakoll, Atlas, Mapei. Nie przewiduje się stosowania listew PCV kończących linie płytek. Ściany (tynki gipsowe III kat.) malowane Flügger Flutex Pro 5 – biała lub barwiona z mieszalnika w systemie NCS, RAL, Flügger. Sufity (tynki gipsowe III kat.) malowane Flügger Flutex 2S (antyrefleksyjna) – biała. Brak gładzenia ścian i sufitów.


Pomieszczenie	Przeznaczenie	Specyfikacja materiałów
Kuchnia, aneks kuchenny	Podłogi, cokoty	<p><b>Płytki ceramiczne:</b> Tubądzin (Aquamarine; Onice Bianco Mat; Onix Pearl Mat; Marmo D'oro Mat; Sedona White Mat; Pietrasanta Mat; Monolith Torano White; Monolith Torano Grey; Monolith Torano Beige - 598x598; kolekcje: Patina Plate, Macchia, Epoxy, Tissue, Sophi Oro, Brainstorm, Grand Cave STR, Cielo e Terra – Bianco MAT, Sabbia MAT, Polvere MAT, Verde MAT, Graphite MAT; Nero MAT - 598x598; Wood Pile Natural STR – 190x1198). Paradyż (Ennis; Artstone; Daybreak; Lovestone Grey; Lovstone Taupe - 598x598; kolekcje: Desertdust, Architeq, Generous, Infinity, Elite White MAT- 598x598; kolekcja Craftland- 148x898) Opoczno (Posito Grys Mat, Meet Me Grys Mat, Grava, Sandbank Cream Mat, Hedon Grey Mat, Alistone Black Mat, Tilian Grys Mat – 598x598; kolekcje: Grand Stone Newstone 598x598; Grava 598x598; Patchwork 298x298), Marazzi (kolekcja: Frammento, Stream, Fabula, Character, Pinch - 600x600; TreverkView – 200x1200), Nowa Gala (kolekcja: Geotec Natura 597x597, 297x597); Vives (kolekcja: 1900 - 200x200), Cifre (kolekcje: Onix, Kuarz - 600x600); Cerrad (kolekcja Endless Time 597x597); Saime (kolekcja Travertino – 600x600); Pamesa (kolekcja Eleganza - 600x600) - wskazane modele, bez płytek z oferty dodatkowej. Fuga np. typu Kerakoll, Atlas, Mapei. Cokoty ceramiczne cięte z płytek podłogowych. Nie przewiduje się stosowania listew PCV kończących linie płytek.</p>
	Zmiany w instalacjach	Prace wykończeniowe nie przewidują zmian. Przyjęto założenie, że instalacja wodno-kanalizacyjna doprowadzona jest w całości do punktu oraz została wkuta w ścianę.
Łazienka, pralnia, wc	Drzwi wewnętrzne	<p><b>Drzwi wewnętrzne</b> jednoskrzydłowe z ościeżnicą <b>Kerno</b> (kolekcja Pinus, ościeżnica bezprzylgowa, zamek magnetyczny, trzy zawiasy ukryte, lakier, wypełnienie pełne z płyty o właściwości izolacji akustycznej); <b>Porta</b> (kolekcja Focus, ościeżnica bezprzylgowa, zamek zwykły, dwa zawiasy ukryte, wykończenie okleina portadecor, Portasynchro 3D, Portaperfect 3D, CPL HQ gr. I, Portalamino, Okleina Lakierowana Matt, wypełnienie plaster miodu lub stabilizujące; kolekcja Duo, ościeżnica bezprzylgowa, zamek zwykły, dwa zawiasy ukryte, lakier UV Premium Plus + okleina Portadecor, wypełnienie płyta wiórowo-otworowa; kolekcja Loft (modele 4.A; 1.1; 7.1), ościeżnica bezprzylgowa Porta Elegance, zamek magnetyczny, dwa zawiasy ukryte, wypełnienie stabilizujące lub plaster miodu, wykończenie Portaperfect 3D, CPL HQ gr. I, Okleina Lakierowana Matt, model 7.1 wykończenie Gladstone/Halifax (układ poziomy); kolekcja Oslo (modele 1-3) ościeżnica bezprzylgowa Porta Elegance, zamek zwykły, dwa zawiasy ukryte, wypełnienie plaster miodu lub płyta wiórowa, Lakier UV Premium Plus; kolekcja Natura Classic (modele 1.1; 7.1), ościeżnica przylgowa Porta System, zamek zwykły, zawiasy widoczne, konstrukcja ramiakowa, wykończenie okleina Naturalna; kolekcja Uni Kolor Modern, ościeżnica bezprzylgowa Porta Elegance, zamek magnetyczny, dwa zawiasy ukryte, wypełnienie płytą wiórową, Okleina lakierowana mat; kolekcja 4 Żywyoty Powietrze, ościeżnica bezprzylgowa Porta Elegance, zamek magnetyczny, dwa zawiasy ukryte, wykończenie okleina Portadecor Fjord, wypełnienie płytą wiórową; kolekcja Art Deco (modele 1-7), ościeżnica bezprzylgowa Porta Elegance, zamek zwykły, dwa zawiasy ukryte, wykończenie lakier UV Premium, wypełnienie stabilizujące lub plaster miodu; kolekcja Vector Premium (modele E; J; U; V; A; B; C; T) , ościeżnica bezprzylgowa Porta Elegance, zamek zwykły, dwa zawiasy ukryte, wykończenie lakier UV Premium, wypełnienie stabilizujące lub plaster miodu; kolekcja Natura Line (modele A.1-L.1) ościeżnica przylgowa Porta System, zamek zwykły, dwa zawiasy widoczne, konstrukcja ramiakowa, wykończenie okleina Naturalna Select; kolekcja Resist, modele 1.1; 1.4; 7.1; B.1; E.1; H.1, ościeżnica bezprzylgowa Porta Elegance, zamek zwykły, dwa zawiasy ukryte, wykończenie Gladstone/Halifax, wypełnienie stabilizujące lub plaster miodu; kolekcja Balance (modele A.0; B.0; B.1; D.0) ościeżnica bezprzylgowa Porta Elegance, zamek magnetyczny, dwa zawiasy ukryte, konstrukcja ramiakowa, wykończenie Okleina Portadecor, Portasynchro 3D, Portaperfect 3D, Portalamino; kolekcja Harmony (modele A.0; B.0; B.1; B.2) ościeżnica przylgowa Porta System, zamek magnetyczny, dwa zawiasy widoczne, konstrukcja ramiakowa, Okleina Portadecor, Portasynchro 3D, Portaperfect 3D, Portalamino; kolekcja Desire, ościeżnica przylgowa Porta System, zamek zwykły, dwa zawiasy ukryte, wykończenie lakier UV Premium Plus, wypełnienie płytą wiórową; kolekcja Grande (modele A.0, A.1, B.0, B.3, C.0, D.0, G.4 - z szybą matową) ościeżnica przylgowa Porta System, zamek zwykły, dwa zawiasy widoczne, wykończenie lakier UV Premium Plus; kolekcja Hide, ościeżnica ukryta bezprzylgowa, zamek magnetyczny, dwa zawiasy ukryte, wykończenie lakier podkładowy, wypełnienie plaster miodu lub stabilizujące). <b>Dre Supreme</b> (kolekcja Sol, modele: 1; 2; 3; 4, norma 2043, ościeżnica bezprzylgowa, 2 zawiasy ukryte, zamek magnetyczny, wykończenie lakier akrylowy UV, wypełnienie płytą wiórową; kolekcja Hampton, modele; 1; 2, norma 2043, ościeżnica bezprzylgowa, 2 zawiasy ukryte, zamek magnetyczny, wykończenie folia mat, konstrukcja ramiakowa; kolekcja Soho, model 5, norma 2043, ościeżnica bezprzylgowa, zamek magnetyczny, 2 zawiasy ukryte, wykończenie folia mat, konstrukcja ramiakowa); Drzwi wyposażone w klamki z zamkiem wc. Wypełnienie zgodne z podstawową ofertą producenta. Wentylacja w postaci podcięcia lub tulej wentylacyjnych. <b>Klamki</b> Metal-Bud (modele: Bella R Slim okrągła, Bella Q Slim kwadratowa, Luna Q slim, Julia R, Metro kwadratowa); VDS (model Tito Fit); SiApre (modele: Montana, L-form); Stile (modele: Jena Q slim, Salta R slim); Sterk (model Oval 1750 ultra slim), z zamkiem WC.</p>
	Wykończenie ścian, sufitów, podióg	<p><b>Płytki ceramiczne</b> Tubądzin (Aquamarine; Onice Bianco Mat; Onix Pearl Mat; Marmo D'oro Mat; Sedona White Mat; Pietrasanta Mat; Monolith Torano White; Monolith Torano Grey; Monolith Torano Beige - 598x598; kolekcje: Patina Plate, Epoxy, Grand Cave STR, Cielo e Terra – Bianco MAT, Sabbia MAT, Polvere MAT, Verde MAT, Graphite MAT; Nero MAT - 598x598; Wood Pile Natural STR – 190x1198; kolekcja Macchia – 328x898/598x598; kolekcja Masovia – 78x298; kolekcja Tissue – 748x298, 598x598, kolekcja Sophi Oro – 598x298, 598x598, 1198x190, kolekcja Brainstorm- 328x898, 598x598). Paradyż (Ennis; Artstone; Daybreak; Lovestone Grey; Lovstone Taupe - 598x598; kolekcje: Desertdust, Architeq, Generous, Infinity, Elite White MAT- 598x598; kolekcja Craftland- 148x898, Afternoon – 298x598, kolekcja Nightwish – 250x750) Opoczno (Grava, Sandbank Cream Mat, Hedon Grey Mat, Alistone Black Mat, kolekcja Tilian- 598x598, 598x298; kolekcje: Grand Stone Newstone 598x598; Grava 598x598; Patchwork 298x298, Posito – 598x598, 598x298, Metro Style 300x100, 200x100, Meet Me – 598x598, 598x298, Salsa – 300x100), Marazzi (kolekcja: Frammento, Stream, Character, Pinch - 600x600, Fabula – 330x1000, 600x600; TreverkView – 200x1200; Colorplay – 300x900), Nowa Gala (kolekcja: Geotec Natura –597x597, 297x597); Vives (kolekcja: 1900 - 200x200), Cifre (kolekcje: Onix, Kuarz - 600x600, Kie – 300x900); Cerrad (kolekcja Endless Time 597x597); Saime (kolekcja Travertino – 600x600); Pamesa (kolekcja Eleganza - 600x600); Vives (kolekcja 1900 – 200x200) - wskazane modele, bez płytek z oferty dodatkowej. Płytki ścienne układane do wys. 2.2m. Fuga np. typu typu Kerakoll, Atlas, Mapei. Cokoty ceramiczne cięte z płytek podłogowych. Nie przewiduje się stosowania listew PCV kończących linie płytek. Ściany (tynki gipsowe III kat.) malowane Flügger Dekso 5 – biała lub barwiona z mieszalnika w systemie NCS, RAL, Flügger. Sufity (tynki gipsowe III kat.) malowane Flügger Pro 5 / Dekso 5 – biała. Brak gładzenia ścian i sufitów.</p>
	Zmiany w instalacjach	Prace wykończeniowe nie przewidują zmian. Przyjęto założenie, że instalacja wodno-kanalizacyjna doprowadzona jest w całości do punktu oraz została wkuta w ścianę.

Pomieszczenie	Przeznaczenie	Specyfikacja materiałów
Łazienka, pralnia, wc	Ceramika łazienkowa	<p><b>Umywalka ceramiczna</b> Roca (nablatowa: Terra 39x39 – biel, czarny mat, biały mat, superglaze, Bol 42.5x42.5 - biel, czarny mat, biały mat, superglaze, Bol 35x35, Gap Round 39x39, Gap Round 55x39, Gap Round 55x40 z przelewem, Gap 39x37, Gap Square 60x37, wpuszczana: Debba 50x41, Gap Round 55x40, Gap Round 55x39, ścienna: Gap 60x46, Ona 60x36, Ona 45x26, podblatowa: Gap prostokątna 55x35, Gap owalna 55x35), Laufen (ścienna: Pro 60x48, Pro 65x48, ścienna/nablatowa: Pro S 60x46, ścienna/wpuszczana: Lua 50x46); Cersanit (wpuszczana Ontario 60x45, nablatowa: Moduo okrągła 40x30, Moduo owalna 50x35.5, Moduo prostokątna 50x36, ścienna/nablatowa: Virgo 60.5x46, Larga 60x60); Grohe (nablatowa: Euro Ceramic 60x48, ścienna Bau Ceramic 60x44.2), Omnires (ścienna/nablatowa Garland 60x43, Naxos M+ 60x46, nablatowa: Siena M+ kolory: biały połysk, szary połysk, czarny połysk, Atlanta 61x40, Shell M+ 60x35, Ovo M+ 55x36 biały mat); Deante (nablatowa Silia 36x36 z wyspą lub bez, kolory: alabaster, szary metalik, antracyt metalik, nero, Silia 30x55, z wyspą lub bez, kolory: alabaster, szary metalik, antracyt metalik, nero, ścienna Hiacynt New 51x50); Duravit (ścienna D-Neo 45x33.5, D-Code 45x33.5); Excellent (nablatowa Luqa okrągła 40x40, kolory: biały połysk, terracotta mat, cappuccino mat, biały mat, mint blue mat, grafit mat, czarny mat); Geberit (wpuszczana: Variform owalna60x45, Variform owalna 55x40, Variform prostokątna z otworem na baterię 55x45, Variform prostokątna 55x40, Variform prostokątna z przelewem 55x40) <b>Umywalki wiszące o maksymalnej szerokości do 60 cm montowane są do ściany z syfonem, bez szafek.</b> <b>Montaż umywalk nablatowych i wpuszczanych w blat nie jest uwzględniony w ramach umowy o roboty wykończeniowe.</b> <b>Miska ustępowa wisząca:</b> Roca (Meridian zestaw - bezkotnierzowa, deska wolnoopadająca); Excellent (Doto D zestaw - bezkotnierzowa, deska wolnoopadająca, Doto S zestaw - bezkotnierzowa, deska wolnoopadająca); Deante (Hiacynt New zestaw - bezkotnierzowa, deska wolnoopadająca, Peonia miska WC bezkotnierzowa, Peonia deska WC wolnoopadająca); Laufen (Pro zestaw - bezkotnierzowa, deska wolnoopadająca, Lua miska WC bezkotnierzowa, Lua deska WC wolnoopadająca); Cersanit (Virgo zestaw - bezkotnierzowa, deska wolnoopadająca, Larga miska WC bezkotnierzowa, Larga deska WC wolnoopadająca); Grohe (Bau Ceramic zestaw - bezkotnierzowa, deska wolnoopadająca), Omnires (Ottawa zestaw - bezkotnierzowa, deska wolnoopadająca, Fontana zestaw - bezkotnierzowa, deska wolnoopadająca); Duravit (D-Code miska WC, D-Code deska WC); Geberit (zestaw WC Selnova, miska bezkotnierzowa, deska wolnoopadająca). <b>Wanna akrylowa z syfonem wannowym</b> Ideal Standard (Hotline New, Simplicity, Connect Air); Roca (Linea Slim, Vythos, Savai); Besco (Vitae, Quadro); Excellent (Oceana Slim, Pryzmat); Riho (Miami); Cersanit (Intro), biata, o długościach 170 cm. <b>Kabina prysznicowa</b> Radaway (Alienta C kwadratowa 80x80, kolor czarny/transparent lub chrom/transparent, drzwi przesuwne; Alienta D prostokątna 80x100, kolor czarny/transparent lub chrom/transparent, drzwi przesuwne). <b>Brodzik prysznicowy</b> akrylowy Besco (Oskar kwadratowy 80x80x16, Axim kwadratowy 80x80x4.5); Cersanit (Tako kwadratowy 80x80x4, Tako prostokątny 80x100x4), z syfonem prysznicowym, zgodny z kabiną prysznicową. <b>Ścianka walk-in</b> Radaway (Essenza Pro Gold 100, Essenza Pro White 100, Nes Walk-in II chrom 100); Besco (Eco-N gold 120); Invena (Walk-in rama czarna 120, Walk-in kratka geometryczna czarna 120, Walk-in szkło ryflowane 120); Deante (Prizma przesuwna 100x195 stal szcztokowana), montowana do ściany i podłogi, z ramieniem stabilizującym lub bez (zgodnie z ofertą producenta). <b>Kabina prysznicowa oraz brodzik - za dopłatą, przy wymianie wanny na prysznic.</b> <b>Odpyw liniowy</b> Kesmet (wypełniony płytką) do długości 80cm. Możliwość montowania odpływu liniowego równo z podłogą jest uzależniona od sposobu wykonania instalacji kanalizacji przez dewelopera. <b>Stelaż podtynkowy do misek podwieszanych</b> Geberit Duofix Basic WC z przyciskiem (DELTA 01 biały alpin, DELTA 50 biały alpin); Grohe RAPID SL 2w1 z przyciskiem (Arena Cosmopolitan chrom, Skate Cosmopolitan chrom); Roca DUPLO ONE z przyciskiem (PL7 ONE czarny mat, PL2 ONE chrom, PL1 ONE chrom, PL10 ONE chrom); Tece TECEbase z przyciskiem (LOOP - kolory: chrom połysk, chrom mat, biały połysk, biały/chrom, czarny połysk, czarny mat, biały mat, NOW - kolory: chrom połysk, chrom mat, biały połysk, biały antybakteryjny, czarny połysk, czarny mat, biały mat, NOW metaliczne – kolory: grafit, nikiel, mosiądz, czerwony brąz).</p>
	Armatura łazienkowa	<p><b>Bateria umywalkowa stojąca</b> kolor chrom: Tres (kolekcje chrom: Class, Project, Flat, Max); Grohe (kolekcja chrom: Concetto, Eurostyle Cosmopolitan); Kludi (kolekcja chrom Pure&amp;Easy); Omnires (kolekcja chrom: Fresh); kolor czarny: Omnires (kolekcje: Parma, Y); kolor grafit: Omnires (kolekcje Parma, Y); kolor miedz: Omnires (kolekcja Y); kolor miedz szcztokowana: Omnires (kolekcja Y); kolor nikiel: Omnires (kolekcje Parma, Y); kolor złoty: Omnires (kolekcja Y), kolor złoty szcztokowany: Omnires (kolekcja Y). <b>Bateria wannowa</b> kolor chrom: Tres (kolekcje: Class, Project, Flat, Max); Grohe (kolekcja: Concetto, Eurostyle Cosmopolitan); Kludi (kolekcja Pure&amp;Easy); Omnires (kolekcja Fresh); kolor czarny: Omnires (kolekcje: Parma, Y); kolor grafit: Omnires (kolekcje Parma, Y); kolor miedz: Omnires (kolekcja Y); kolor miedz szcztokowana: Omnires (kolekcja Y); kolor nikiel: Omnires (kolekcje Parma, Y); kolor złoty: Omnires (kolekcja Y), kolor złoty szcztokowany: Omnires (kolekcja Y), natynkowa z zestawem natryskowym (uchwyty punktowy). <b>Bateria prysznicowa</b> kolor chrom: Tres (kolekcje: Class, Project, Flat, Max); Grohe (kolekcja: Concetto, Eurostyle Cosmopolitan); Kludi (kolekcja Pure&amp;Easy); Omnires (kolekcja Fresh); kolor czarny: Omnires (kolekcje: Parma, Y); kolor grafit: Omnires (kolekcje Parma, Y); kolor miedz: Omnires (kolekcja Y); kolor miedz szcztokowana: Omnires (kolekcja Y); kolor nikiel: Omnires (kolekcje Parma, Y); kolor złoty: Omnires (kolekcja Y), kolor złoty szcztokowany: Omnires (kolekcja Y), natynkowa z zestawem natryskowym (drażek), oprócz drażków z kolekcji Y z oferty dodatkowej w kolorach: nikiel, czarny, złoty, grafit, miedz szcztokowana, miedz. <b>Bateria nablatowa wysoka</b> kolor chrom: Omnires (kolekcje: Y, Parma), Tres (kolekcja: Project); kolor czarny: Omnires (Parma Black). <b>Cena pakietu nie uwzględnia montażu.</b> <b>Bateria prysznicowa z deszczownicą natynkową</b> Omnires (model Y chrom: Y1244DCR, modele Y czarne: Y1244NBL, Y1244JBL, model Murray chrom MU6144CR), zgodnie z ofertą katalogu.</p>
INNE	Materiały wykończeniowe oraz ich ilość, zgodna z pierwotnym projektem mieszkania.	

## Nasi partnerzy




## Skontaktuj się z nami



### Showroom Warszawa

Decoroom Sp. z o.o.  
ul. Obozowa 20  
01-161 Warszawa


+48 888 220 110  
warszawa@decoroom.eu



### Showroom Wrocław

Decoroom Sp. z o.o.  
ul. Benedykta Polaka 2  
50-379 Wrocław


+48 888 840 860  
wroclaw@decoroom.eu



### Showroom Wrocław Domar

Galeria Wnętrz Domar  
ul. Braniborska 14  
poziom 0, lokal 0.28

+48 881 370 310  
wroclaw@decoroom.eu



### Showroom Łódź

Wkrótce otwarcie



[www.decoroom.eu](http://www.decoroom.eu)

[facebook.com/decoroom.eu](https://facebook.com/decoroom.eu)  
[instagram.com/decoroom\\_eu](https://instagram.com/decoroom_eu)  
[pinterest.com/decoroomeu](https://pinterest.com/decoroomeu)



Zarezerwuj spotkanie  
przez elektroniczny kalendarz  
[www.decoroom.eu/doradcy](http://www.decoroom.eu/doradcy)



decoroom.eu