

DECOR | ROOM

dla Twojego wnętrza

Standard

Pakiety Decoroom

DZIAŁAMY OD PROJEKTU PO REALIZACJĘ

Współpracę nad projektem wnętrza opieramy na trzech pakietach: Standard, Premium i Designer. Różnią się one rodzajem materiałów wykończeniowych, aby dostosować się do Twoich oczekiwań, potrzeb i możliwości. Przy wyborze odpowiedniego pakietu zawsze służymy wsparciem doświadczonych architektów Decoroom, którzy od lat projektują wnętrza pod klucz.



Pakiet Standard

To ergonomiczne rozwiązania w rozsądnej cenie. W tej opcji oferujemy trwałe materiały od sprawdzonych producentów m.in. panele laminowane o wysokiej klasie odporności, wyselekcjonowany wybór płytek i gresów oraz wysokiej jakości armaturę i ceramikę.

Spis treści

Kilka słów o Decoroom	o nas / jak działamy / zabudowy meblowe / co w pakiecie / warto wiedzieć / przed rozpoczęciem prac	4-19
• Podłogi	panele laminowane / listwy przypodłogowe	20-31
• Drzwi	drzwi wewnętrzne / klamki	32-49
• Płytki i gresy	ścienne i podłogowe	50-77
• Ceramika i armatura łazienkowa	umywalki i WC / baterie / stelaże podtynkowe / brodziki / kabiny prysznicowe / wanny	78-89
• Deco Więcej	usługi dodatkowe / nasze showroomy	90-97
Ikony – legenda		98-99
Specyfikacja techniczno – materiałowa		100-101
Kontakt		103

Dla Twojego wnętrza

Nasza usługa wykończenia pod klucz jest kompleksowa. Przeprowadzimy Cię przez cały proces tworzenia wymarzonego wnętrza: od projektu po realizację. Dodatkowo możemy wykonać dla Ciebie zabudowę meblową na wymiar produkowaną w naszej stolarni. Funkcjonalne, estetyczne, a przede wszystkim dostosowane do Twoich oczekiwań – takie są wnętrza, które tworzymy w pracowni Decoroom. Każdy nasz projekt odzwierciedla gusta i potrzeby naszych klientów.

Zaufaj naszemu wieloletniemu doświadczeniu

2009

Rok powstania

3800

Realizacji dla klientów indywidualnych

160

Doświadczonych specjalistów

2

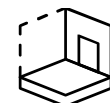
Własne stolarnie

W cenie każdego pakietu otrzymujesz


Projekt



Materiały



Realizacja

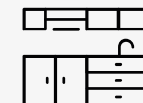


Gwarancja



Dodatkowa usługa

Meble na wymiar



Jak działamy?

Z nami nic nie musisz – oferujemy kompleksową usługę wykończenia wnętrz pod klucz. Przeprowadzimy Cię przez cały proces – od projektu, po realizację. Oszczędź czas, zyskaj pełną kontrolę nad kosztami i ciesz się wymarzonej miejscem do życia.

1 BADANIE POTRZEB

Pierwszy krok do wymarzonej przestrzeni jest prosty. Umów się na spotkanie i opowiedz o swoich potrzebach. Odpowiemy na Twoje pytania i przygotujemy wstępny kosztorys.

2 WYBÓR PAKIETU

Wspólnie wybierzemy pakiet, dostosowany do Twoich potrzeb. Oferta dzieli się na opcje: Standard, Premium i Designer. Możemy też je połączyć. Każda zawiera indywidualny projekt wnętrza, wybór materiałów i wykończenie pod klucz.

3 KONCEPCJA I KOSZTORYS

Po pierwszym spotkaniu, maksymalnie wykorzystując potencjał danej przestrzeni i koncentrując się na Twoich potrzebach, tworzymy koncepcję układu funkcjonalnego oraz wstępny kosztorys.

4 PODPISANIE UMOWY

Umowę podpisujemy dopiero po akceptacji koncepcji mieszkania i kosztorysu prac wykończeniowych. Możemy podpisać ją zdalnie, za pomocą systemu Autenti. Następnie opracowujemy bezpieczny harmonogram płatności, zależny od postępu prac.

5 MATERIAŁY I WIZUALIZACJE 3D

Czas na wybór płytek, farb, ceramiki i armatury łazienkowej, drzwi oraz podłogi. Następnie tworzymy wizualizację 3D łazienki, a za dodatkową opłatą - pozostałych wnętrz.

6 PROJEKT I KONTROLA KOSZTÓW

Aktualizujemy kosztorys i sporządzamy dokumentację techniczną. Przygotowane dokumenty zawierają wszystko, co zrealizujemy w Twojej nieruchomości, zyskujesz więc kontrolę nad kosztami.

7 NADZÓR I REALIZACJA PROJEKTU WYKOŃCZENIA

Podczas odbioru od dewelopera wskażemy usterki. Następnie zamówimy wszystkie materiały. Prace wykonają sprawdzone ekipy wykończeniowe. Czuwamy nad nadzorem, dbając o prawidłową i terminową realizację.

8 ODBIÓR, PŁATNOŚĆ

Nadszedł czas na prezentację efektów naszej pracy i odbiór. Możesz już cieszyć się wymarzoną przestrzenią. Po odbiorze realizujesz ostatnią płatność zaplanowaną w harmonogramie.

9 2-LETNIA GWARANCJA

Projekt i realizacja to nie wszystko. Udzielamy 24-miesięcznej gwarancji na wykonane przez nas usługi. Masz pytanie? Potrzebujesz naszej pomocy? Jesteśmy do Twojej dyspozycji.

Z nami zrealizujesz również zabudowę meblową na wymiar

Nie musisz decydować się od razu. Najpierw podpisz umowę na wykończenie, później pomyśl o zabudowach meblowych. W takim przypadku proces projektowania mebli na wymiar może potrwać nieco dłużej.

10 PROJEKT KUCHNI I ZABUDOWY MEBLOWEJ

Projektujemy kuchnie i zabudowy meblowe w pełni dostosowane do całej aranżacji. Tworzymy meble w różnych stylach, zapewniając jednocześnie komfort i funkcjonalność. Efekt „WOW” gwarantowany!

11 REALIZACJA KUCHNI I ZABUDOWY MEBLOWEJ

Projektowane przez nas meble na wymiar powstają w profesjonalnej stolarni Decoroom. Nad jakością każdej realizacji czuwa grono doświadczonych stolarzy, dla których słowo „niemożliwe” nie istnieje.

12 ODBIÓR, PŁATNOŚĆ, 2-LETNIA GWARANCJA

Po montażu możesz cieszyć się niepowtarzalnymi meblami, które wykonaliśmy specjalnie dla Ciebie. Udzielamy na nie 24-miesięcznej gwarancji.

Meble z własnej stolarni

Projektowane przez naszych architektów wnętrz zabudowy meblowe powstają w profesjonalnej stolarni. Dzięki obszer-
nemu zapleczu technicznemu oraz nowoczesnym maszynom do obróbki płyt i blatów samodzielnie produkujemy meble
do kuchni, łazienki czy garderoby, czuwając nad ich najwyższą jakością.



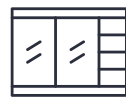
Kuchnie



Zabudowy łazienkowe



Biblioteki



Szafy wnękowe i garderoby



Szafki łazienkowe



Szafki pod TV



Łóżka i toaletki



Zamówienie sprzętu AGD



Zabudowy meblowe

Kuchnie

uczta dla oczu

Tworzymy kuchnie na wymiar, w pełni dostosowane do Twoich potrzeb i gustu. Z nami zrealizujesz najbardziej wyrafinowane projekty.



Zabudowy łazienkowe

to, co ukryte

W łazience liczy się to, co niewidoczne dla oczu. Dzięki naszym dyskretnym zabudowom na wymiar zyskasz dodatkową strefę przechowywania.

Każdy rodzaj zabudowy, który powstaje w naszej stolarni, jest zaprojektowany i wykonany według indywidualnego projektu.

Szafy wnękowe i garderoby

w dobrym stylu

Odpowiednio zorganizowana garderoba to klucz do udanej stylizacji. Stworzymy dla Ciebie garderobę szytą na miarę, maksymalnie wykorzystując dostępną przestrzeń.



Biblioteki

dla miłośników literatury

Szukasz sposobu na wyeksponowanie książek? Stworzymy dla Ciebie bibliotekę na wymiar. Twoja kolekcja zyska piękną oprawę.

Zabudowy meblowe



Szafki łazienkowe

meble na lata

Łazienka wymaga mebli o podwyższonej odporności na wilgoć, często o niestandardowych wymiarach. Wiemy, jak je wykonać, aby zostały z Tobą na lata.

Łóżka i toaletki

sypialnia – przestrzeń relaksu

Wygodne łóżko, szafka nocna, toaletka o nietypowych wymiarach? Wykonamy każdy z tych mebli.



Każdy rodzaj zabudowy, który powstaje w naszej stolarni, jest zaprojektowany i wykonany według indywidualnego projektu.



Szafki pod TV

diabeł tkwi w szczegółach

Cicha bohaterka każdego salonu, która czasem wychodzi na pierwszy plan. Dobrze zaprojektowana szafka RTV może stać się ozdobą tej przestrzeni.

Wyposażenie w sprzęt

centrum dowodzenia

Współczesne wnętrza nie istnieją bez technologii. Pomożemy Ci dobrać niezawodny sprzęt od sprawdzonych producentów, który ułatwi codzienne czynności.



Co zawiera pakiet?

kosztorys	Szczegółowy kosztorys, który pozwala na pełną kontrolę nad budżetem
projekt	Obsługę architekta, który przeprowadzi inwentaryzację lokalu, wykona projekt i dobierze materiały
wizualizacje	Wizualizacje 3D łazienek
zmiany	W cenie pakietu zawarte są opcjonalne zmiany w projekcie obejmujące zmiany w układzie lokalu np. ścian, zmiany w instalacjach, projekt sufitów podwieszanych, itp. Natomiast ich realizacja jest wyceniana dodatkowo
materiały	Materiały wykończeniowe, ich zakup, montaż i transport
realizację	Realizację prac przez profesjonalne ekipy wykończeniowe specjalizujące się w danym zakresie (np. tynkarze, glazurnicy, malarze, montażyści podłóg, montażyści stolarki drzwiowej). Prace wykończeniowe są nadzorowane przez doświadczonego koordynatora, który czuwa nad: <ul style="list-style-type: none"> • jakością • terminowością prowadzonych prac • logistyką ekip i materiałów • zgodnością z zatwierdzonym projektem
gwarancję	2-letnią gwarancję na wykonane usługi





Co warto wiedzieć o pakiecie?



Dla kogo

Pakiet został opracowany wyłącznie z myślą o mieszkaniach i domach w stanie deweloperskim.

Indywidualne podejście

W ramach prac dodatkowych istnieje możliwość realizacji np. zmiany instalacji elektrycznych, wodno-kanalizacyjnych, sufitów podwieszanych, elementów dekoracyjnych czy wymiany materiałów między pakietami.

Dostępność produktów

Zestawienie materiałów wykończeniowych prezentowany w pakiecie jest zgodne z aktualnymi ofertami producentów. W przypadku wycofania kolekcji bądź braku zapasów zestawienie może ulec zmianie.

Meble - oferta dodatkowa

Meble na wymiar są realizowane dodatkowo i nie wchodzą w cenę pakietu.

Rekalkulacja

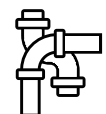
Wszelkie zmiany w zakresie pakietu są możliwe do wykonania. Wiążą się one z rekalkulacją kosztorysu.

Cena pakietu nie obejmuje

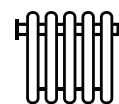
Gładzenia ścian, wkuwania instalacji w ściany, wykończenia schodów, parapetów, progów balkonowych, osprzętu elektrycznego.

Przed rozpoczęciem prac

Przed rozpoczęciem prac wykończeniowych lokal musi zostać odebrany od dewelopera. Odbiór techniczny mieszkania lub domu to w skrócie szczegółowa ocena stanu technicznego i wizualnego lokalu oraz jego zgodności z ustaleniami zawartymi w umowie. Podpisując umowę z Decoroom, w odbiorze lokalu może wziąć udział dedykowany do odbioru technicznego koordynator. Odbiór lub pomiar należy umówić minimalnie na 7 dni przed ustaloną z deweloperem datą odbioru technicznego. Nasze prace wykończeniowe mogą zostać rozpoczęte, jeśli w mieszkaniu są poniższe elementy.




instalacja wodno-kanalizacyjna



instalacja C.O.



instalacja elektryczna
W przypadku braku osprzętu jest on wyceniany indywidualnie i ujmowany w kosztorysie.



instalacja wentylacyjna z zamontowanymi kratkami wentylacyjnymi








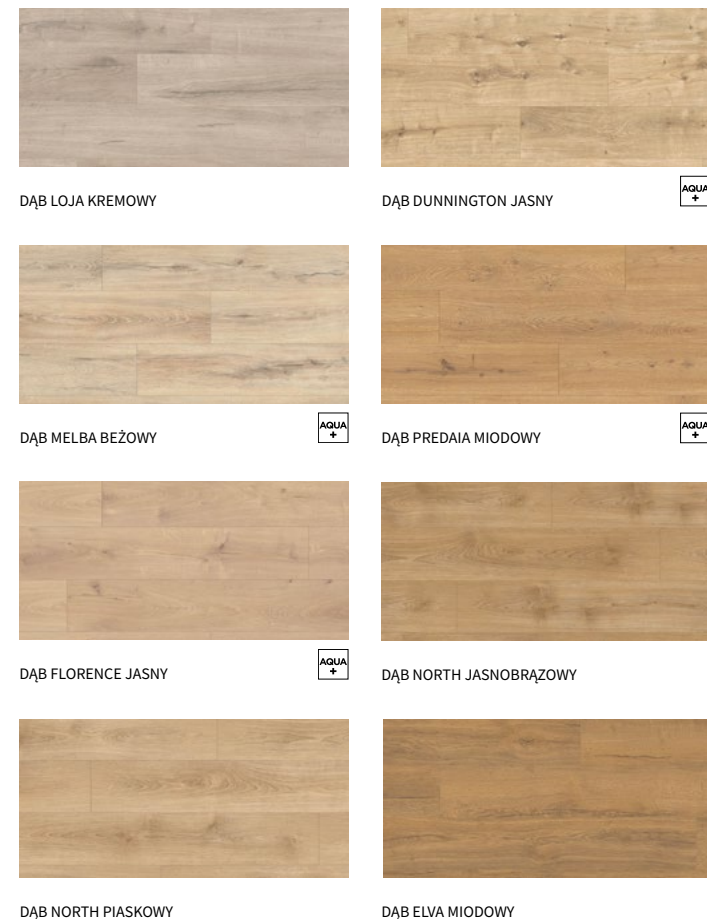
suche wylewki podłogowe oraz tynki


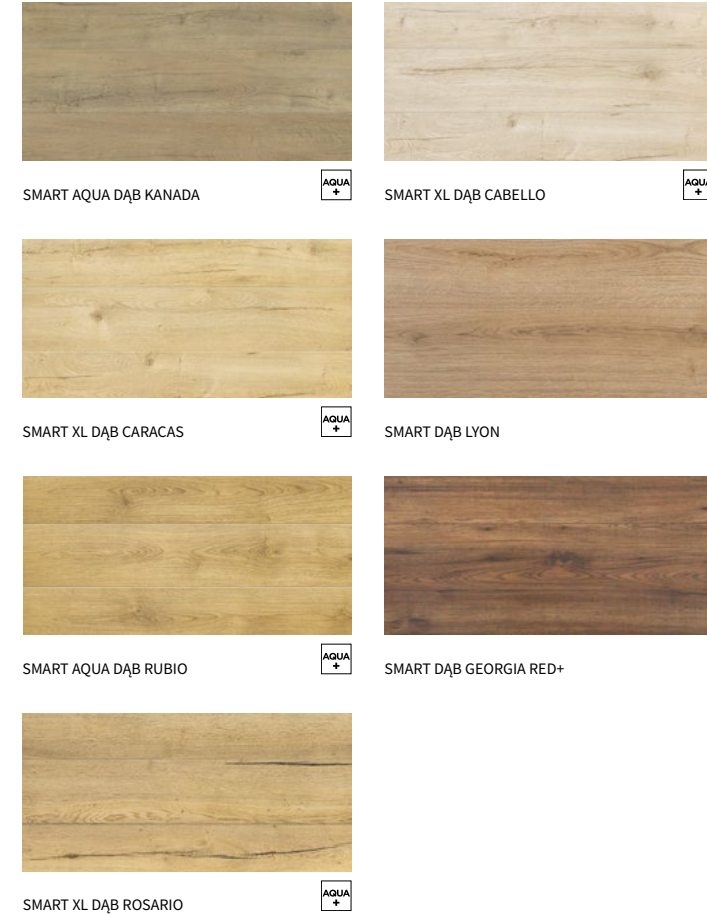
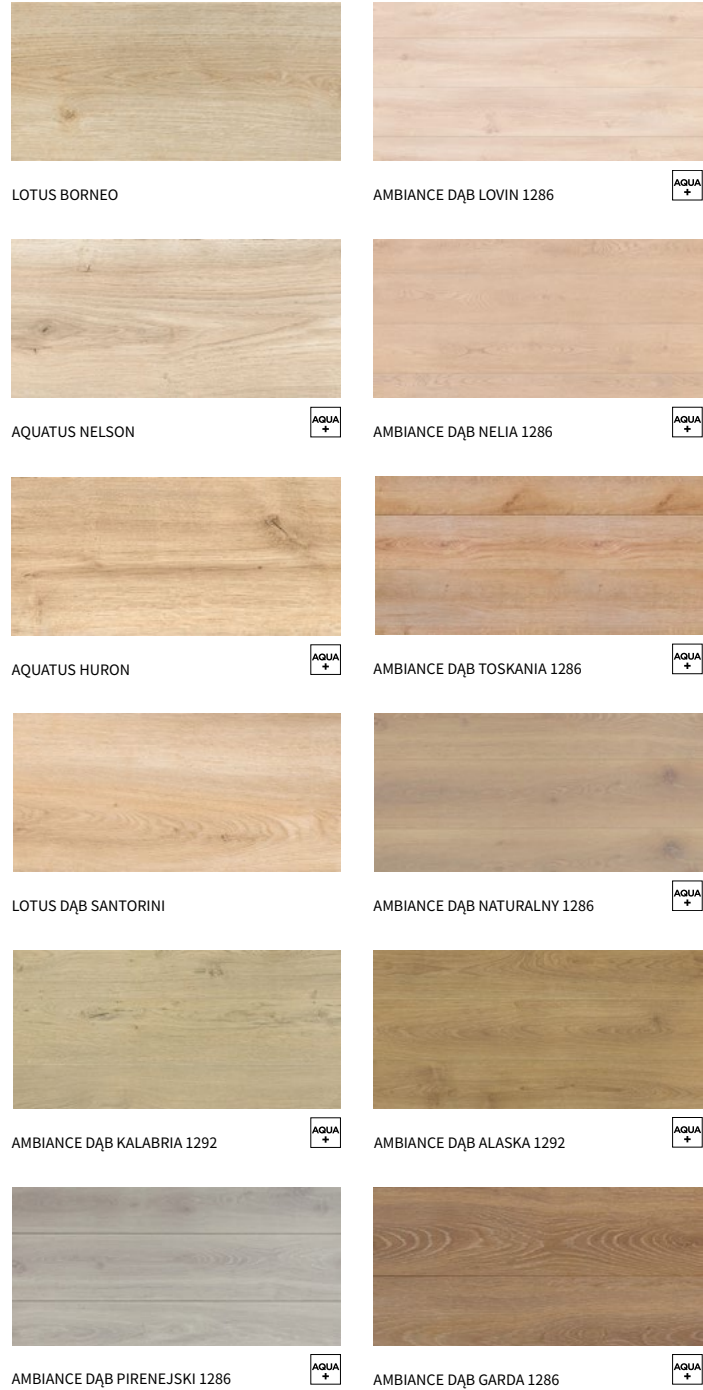



Podłogi

Legenda

AC4	ŚCIERALNOŚĆ AC4	2V	DWUSTRONNA V FUGA		KLEJONA		SZCZOTKOWANA
AC5	ŚCIERALNOŚĆ AC5	4V	CZTEROSTRONNA V FUGA		LAKIEROWANA		PŁYWAJĄCA
0V	BRAK V FUGI	AQUA +	WODOODPORNOŚĆ		OLEJOWANA		









ATLANTIC 10 ALPAKA ETHEREAL OAK K667



ATLANTIC 10 KASZTAN TAWNY 5537



ATLANTIC 10 MIST ETHEREAL OAK K668




ATLANTIC 10 APPALACHIAN HICKORY 8155




ATLANTIC 10 ROPE ETHEREAL OAK K669



ATLANTIC 10 DĄB DOUBLOON K412




ATLANTIC 10 COPPER ETHEREAL OAK K665



ATLANTIC 10 RED RIVER HICKORY 8156




ATLANTIC 10 DĄB HISTORIC 5947



ATLANTIC 10 DĄB LAGUNA K411



ATLANTIC 10 INCA CARPENTER K476



ATLANTIC 10 ESPRESSO CARPENTER OAK K479



ATLANTIC 12 ICEBERG OAK K336



ATLANTIC 10 VIRGIN SCANDY LARCH K475



ATLANTIC 12 DĄB BOULDER 5542



ATLANTIC 10 MUSHROOM CARPENTER OAK K478




ATLANTIC 12 STEELWORKS OAK K287



ATLANTIC 10 DĄB BLACKWATER K413



ATLANTIC 12 DĄB HAYBRIDGE K285



ATLANTIC 12 FIREBRAND OAK K450



ATLANTIC 12 INCA CARPENTER OAK K476


DECO WIĘCEJ

Dzięki zastosowaniu podkładu pod panelami unika się pogłosu. Wysoka klasa odporności czyni je mało podatnymi na zadrapania. Są również odporne na działanie promieni słonecznych i łatwe do utrzymania w czystości





DĄB REGENEROWANY BIAŁY PATYNOWANY **OV**



DĄB HAVANNA NATURALNY **4V**




DĄB STARY JASNOSZARY **4V**




DĄB HAVANNA NATURALNY ZE ŚLADAMI CIĘCIA PIŁĄ **4V**




DĄB PIASKOWY **4V**




DĄB NATURALNY NOCNY **4V**



DĄB MIODOWY BRĄZOWY **4V**



DĄB BRĄZOWY CIEPŁY **4V**



DĄB BRĄZOWY KAKAO **4V**



DĄB CHARLOTTE BIAŁY




DĄB TENNESSEE SZARY




DĄB TENNESSEE JASNY



DĄB VIRGINIA NATURALNY



DĄB TENNESSEE NATURALNY



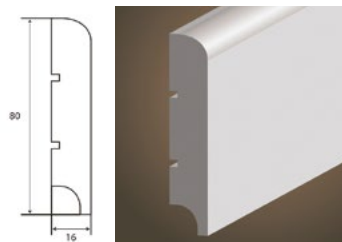
DĄB LOUISIANA NATURALNY



LAGRUS

EGGER


Cezar
Perfection in details




LAGRUS CLASSIC R10



EGGER LISTWA COKOŁOWA 6 CM



CEZAR POLISTYREN LPC-23 (ŁAZIENKA)



CEZAR POLISTYREN LPC-11 (ŁAZIENKA)


















DECO WIĘCEJ
By elastycznie połączyć panele w przejściach lub z inną powierzchnią podłogi i zachować odpowiedni odstęp dylatacyjny, stosujemy listwy progowe o szerokości min. 2 cm dopasowane kolorem do wybranego dekoru paneli laminowanych.





Drzwi

Legenda

	OŚCIEŻNICA BEZPRZYLGOWA		ZAWIAS UKRYTY		WYPEŁNIENIE PŁYTA WIÓROWĄ		OKLEINA		FARBA AKRYL UV
	OŚCIEŻNICA PRZYLGOWA		ZAWIAS WIDOCZNY		KONSTRUKCJA RAMIAKOWA		OKLEINA HPL		
	ZAMEK ZWYKŁY		PLASTER MIODU LUB WYPEŁNIENIE STABILIZUJĄCE		PŁYTA AKUSTYCZNA		FOLIA MAT		
	ZAMEK MAGNETYCZNY		OKLEINA NATURALNA		UKRYTE		LAKIEROWANE		



MODEL G.0

MODEL G.0 INTARSJE



MODEL G.1

MODEL G.2



MODEL G.4

MODEL G.4 INTARSJE

PORTADECOR, PORTASYNCHRO 3D



MODEL 0

MODEL 1



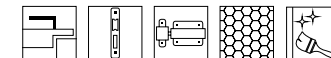
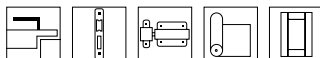
MODEL 2

MODEL 3



MODEL 4

LAKIER UV STANDARD





MODEL B.5



MODEL L.4



MODEL N.3

OKLEINA CZARNY SUPER MATT



MODEL C.1

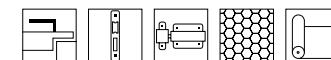
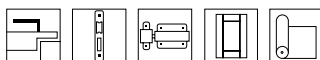


MODEL C.3



MODEL C.2

PORTADECOR





MODEL C.0

MODEL C.2



MODEL C.4

MODEL C.5



MODEL VD9



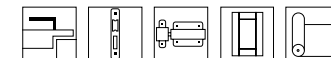
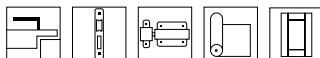

MODEL VD10



MODEL VD11



LAMISTONE CPL, SILKSTONE





MODEL D.0

MODEL D.1




MODEL D.2

MODEL D.5



MODEL D.6

MODEL D.7



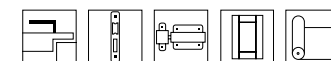
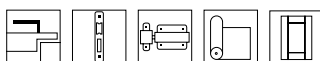

MODEL B.5



MODEL B.0



MODEL E.0





MODEL 1 MODEL 3 MODEL 4



MODEL 5 MODEL 10 MODEL 11



MODEL 7 MODEL 8 MODEL 9



DRE-CELL



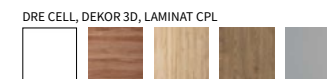
MODEL 10 MODEL 20



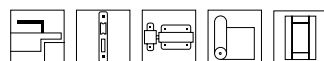
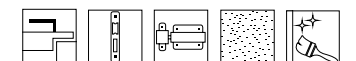
MODEL 30 MODEL 50



MODEL 60



DRE CELL, DEKOR 3D, LAMINAT CPL





MODEL A.1

MODEL B.1



MODEL C.1

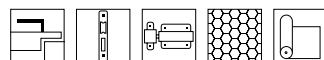
MODEL E.1




MODEL G.1

MODEL H.1

PORTADECOR, PORTASYNCHRO 3D



Drzwi z możliwością personalizacji




Spraw, by Twoje wnętrze zyskało niepowtarzalny charakter!

Pinus to kolekcja drzwi marki Kerno wyróżniająca się minimalistycznym designem i zaawansowanymi rozwiązaniami technicznymi. Model tych drzwi można spersonalizować i wykonać w dowolnej wersji i wariacie kolorystycznym z palety RAL lub NCS.

Rzemiosło na poziomie

Marka Kerno łączy unikalne tradycje stolarskie z nowoczesnymi rozwiązaniami dla najbardziej wymagających klientów.

Od 2025 Decoroom jest właścicielem marki Kerno oraz zakładu stolarskiego, w którym produkowane są drzwi.



MODEL PINUS




deco więcej

Drzwi z kolekcji Pinus malowane są na dowolny półmatowy kolor z palety RAL / NCS




METAL-BUD QUBIK K



METAL-BUD QUANTA K FIT



SIAPRE ADRIA R004



METAL-BUD SAPPHIRE



METAL-BUD NOVA KWADRATOWY




STERK OVAL 1701




METAL-BUD FOKS K



VDS ROKA



TUPAI 2002



DECO WIĘCEJ

Klamki do drzwi montujemy bez zamków na klucz. W drzwiach łazienkowych stosujemy blokadę toaletową.





Płytki i gresy

PROJEKT | REALIZACJA DECOROOM

Legenda

NR	NIEREKTYFIKOWANE	R10	ANTYPOŚLIZGOWOŚĆ R10		POŁYSK
R	REKTYFIKOWANE	R11	ANTYPOŚLIZGOWOŚĆ R11		LAPATO
R9	ANTYPOŚLIZGOWOŚĆ R9		MAT		SATYNA



TORTORA GREY 598X598




ARONA BEIGE MAT 598X598



ARONA GREY MAT 598X598



ENTINA GREY 598X598




TRAFFIC LIGHT
GREY STR 598X598




SENJA WHITE 598X598






BEIGE 598X598




GREY 598X598



GINEVRA WHITE 298X598



SENSUELLA BIEGE 298X598



STONE HILLS GREY 298X598





WHITE 597X297




LIGHT GREY 597X297



WHITE 597X597




LIGHT GREY 597X597



SAND 597X297




GREY 597X297



SAND 597X597



GREY 597X597



WHITE 598X598




GREY MAT 598X598






WHITE STR 598X598



BLACK STR 598X598




WHITE STR 598X598






BLACK STR 598X598







OFERTA DODATKOWA



OFERTA DODATKOWA






SUN SAND CREMA MAT 600X600




SUN STONE BROWN MAT 600X600




SAND CREMA STRUKTURA A 300X600



SAND CREMA 300X600




SAND DARK CREMA STRUKTURA B 300X600




SAND DARK CREMA 300X600



STONE BEIGE DEKOR GEOMETRYK 300X600



STONE BEIGE 300X600




STONE BROWN 300X600



BEIGE MAT 298X598



BEIGE 598X598



BEIGE DEKOR MAT 298X598


OFERTA DODATKOWA



BEIGE MOZAIKA ROMB PRASOWANA 237X206



BEIGE 1198X598




SILVER 250X750



BEIGE 250X750



SILVER CARPET DECOR 250X750



BEIGE STR 250X750






WHITE 298X598



BLUE 298X598



WHITE 598X598




DECO WIĘCEJ


W łazienkach w strefach mokrych stosujemy hydroizolację, by zabezpieczyć powierzchnie przed przedostawaniem się wody.

OFERTA DODATKOWA


COPPER GLOSSY 2, 23X598




STRIPES A 298X598



STRIPES B 298X598



NEVE VANILLA
298X598 / 250X750



NEVE BIANCO
298X598 / 250X750



NEVE GRYS
298X598 / 250X750



NEVE GRAFIT
298X598 / 250X750




NEVE NERO
298X598 / 250X750





BLACK 308X608




GREEN 308X608



WHITE 308X608



LEAVES 308X608



WHITE 598X598




OLIVES 308X608



SALIA BEIGE STR 148X598



DURIN 298X598



PARMINA 298X598



MOTTI LEAF 298X598






DOMINO
PŁYTKI NA LATA



WHITE 308X608



WHITE STR 308X608




GRAPHITE 308X608



WHITE 598X598

OFERTA DODATKOWA




DEKOR WHITE 308X608




STEEL 7, 15X608

PARADYŻ
CERAMIKA



SYNERGY BIANCO 300X600



SYNERGY BEIGE 3 300X600



SYNERGY BIANCO STR A 300X600



SYNERGY BEIGE STR A 300X600



SYNERGY NERO 300X600



SYNERGY NERO STR A 300X600

OFERTA DODATKOWA



SYNERGY BIANCO INSERTO 300X600



SYNERGY COLOUR INSERTO MIX 300X600





GIORNATA BIANCO 110X600



GIORNATA ORO 110X600



GIORNATA MARRONE 110X600



GIORNATA GRIGIO 110X600



GIORNATA SABBIA 110X600



NOTTA SAND 110X600



NOTTA ANTHRACITE 110X600



NOTTA BROWN 110X600



NOTTA SILVER 110X600



NOTTA WHITE 110X600



TRAMONTO BIANCO 110X600



TRAMONTO SABBIA 110X600



TRAMONTO MARRONE 110X600



TRAMONTO GRIGIO 110X600



TRAMONTO BEIGE 110X600






MARBEL BEIGE 598X598



VELO BIANCO 598X598



HASS BROWN 598X598



BEIGE 597X597



LIGHT GREY 597X597




GREY 597X597




GRAPHITE 597X597





WHITE 300X600




BLACK 300X600

OFERTA DODATKOWA




WHITE INSERTO 300X600



WHITE STRUKTURA 300X600

UNIWERSALNA LISTWA METAL
ORO PROFIL 20X600

UNIWERSALNA LISTWA SZKLANA
PARADYŻ NERO 23X600



WHITE 298X598



GRAPHITE 298X598



GRAPHITE STR 298X598



MOZA BROWN STR 149X598



OFERTA DODATKOWA

STEEL 12, 10X598




GRAPHITE A 298X598



GRAPHITE B 298X598






CRF 12 597X597




CRF 13 597X597



CRF 14 597X597



CRF 03 597X597



MICARE 598X598



COLORE 598X598





Ceramika i armatura

Legenda



UMYWALKA NABLATOWA



UMYWALKA PODBLATOWA



UMYWALKA WPUSZCZANA



UMYWALKA ŚCIENNA



DESKA WOLNOOPADAJĄCA



MISKA BEZKOŁNIERZOWA



PROJEKT | REALIZACJA DECOROOM

Cena pakietu nie uwzględnia montażu umywalk nablatowych i wpuszczanych w blat.



KOŁO IDOL 60X46

KOŁO REKORD 60X45.5

GEBERIT SELNOVA SQUARE 60X46

KOŁO REKORD KSZTAŁT GEOMETRYCZNY 55X42

KOŁO REKORD



COLOUR 60.5X45

CALLA 53.5X41

CASPIA OVAL 59.5X42

PARVA 60X46

CASPIA RING 44X44

PRESIDENT 50X43.5

CARINA

CITY NEW CLEANON




PROJEKT | REALIZACJA DECOROOM

Cena pakietu nie uwzględnia montażu umywalk nablatowych i wpuszczanych w blat.



Cena pakietu nie uwzględnia montażu umywalk nablatowych i wpuszczanych w blat.



Cena pakietu nie uwzględnia montażu umywalk nablatowych i wpuszczanych w blat.



GROHE BAUEDGE /U



GROHE BAULOOP /U



GROHE EUROSMART COSMOPOLITAN /U



HANSGROHE LOGIS /U



TRES CANIGÓ PLUS /U



OMNIRES Y /U



OMNIRES BARETTI /U



OMNIRES PARMA /U



OMNIRES APURE /U



OMNIRES SACRAMENTO /U



GROHE BAUEDGE /W



GROHE BAULOOP /W



GROHE EUROSMART COSMOPOLITAN /W



HANSGROHE LOGIS /W



TRES CANIGÓ PLUS /W



OMNIRES Y /W



OMNIRES BARETTI /W



OMNIRES PARMA /W



OMNIRES APURE /W



OMNIRES SACRAMENTO /W



GROHE TEMPESTA COSMOPOLITAN 100 /ZP



GROHE TEMPESTA COSMOPOLITAN 100 /ZP



GROHE TEMPESTA COSMOPOLITAN 100 /ZP



HANSGROHE CROMETTA 100 1JET /ZP



TRES ZESTAW 3 RODZAJE STRUMIENIA /ZP



OMNIRES Y /ZP



OMNIRES YOSEMITE /ZP



OMNIRES YOSEMITE /ZP



OMNIRES YOSEMITE /ZP



OMNIRES YOSEMITE /ZP



GROHE BAUEDGE /P



GROHE BAULOOP /P



GROHE EUROSMART COSMOPOLITAN /P



HANSGROHE LOGIS /P




TRES CANIGÓ PLUS /P



OMNIRES Y /P



OMNIRES BARETTI /P



OMNIRES PARMA /P



OMNIRES APURE /P



OMNIRES SACRAMENTO /P



GROHE TEMPESTA COSMOPOLITAN 100 /ZD



GROHE TEMPESTA COSMOPOLITAN 100 /ZD



GROHE TEMPESTA COSMOPOLITAN 100 /ZD



HANSGROHE CROMETTA 100 1JET /ZP



TRES ZESTAW 2 RODZAJE STRUMIENIA /ZP



OMNIRES DEVON /ZP



OMNIRES DEVON /ZP



OMNIRES DEVON /ZP



OMNIRES DEVON /ZP



OMNIRES DEVON /ZP


DECO WIĘCEJ
 Stosujemy natynkowe baterie wannowe i prysznicowe. Wannowe z zestawem słuchawkowym montujemy na uchwycie punktowym, a prysznicowe z zestawem słuchawkowym na drążku.



ZESTAW: PRZYCISK TECE BASE
+ STELAŻ TECE BASE



PRZYCISK TECE BASE CHROME POŁYSK



PRZYCISK TECE BASE BIAŁY POŁYSK



DEANTE PRIZMA 80X80X4.5



BESCO OSKAR 80X80X16



INVENA PARLA 80X80,
SZKŁO PRZEZROCZYSTE



be^{co} cersanit EXCELLENT SANPLAST.



CERSANIT NAO 170X70



SANPLAST GESSA 170X70



CERSANIT NIKE 170X70



SANPLAST IDEA 170X70



CERSANIT LANA 170X70



BESCO MODERN 170X70



CERSANIT OCTAVIA 170X70



EXCELLENT SAVIA 170X70

DECO WIĘCEJ

Wanny prostokątne od frontu wykańczamy płytkami łazienkowymi.



Deco Więcej

Usługi dodatkowe


Podczas pierwszego spotkania omawiamy układ mieszkania zaproponowany przez dewelopera. Niejednokrotnie układ pomieszczeń nie jest tym wymarzonym. Nic więc dziwnego, że pragniesz go zmienić i np. wyburzyć ścianę lub wybudować dodatkową, aby poprawić funkcjonalność przestrzeni. Możemy powiększyć salon lub zmienić układ ścian działowych. Dzięki wiedzy architektów oraz koordynatorów prac budowlanych dopasujemy projekt do Twoich potrzeb. W trosce o transparentność działań prace dodatkowe zawsze uwzględniamy w kosztorysie, abyś poznał całościowy budżet przeznaczony na działania projektowe.

Klimatyzacja


zadbaj o zdrowy klimat w swoim domu



Gładzie na ścianach i sufitach



Zmiany w instalacjach



Elementy dekoracyjne



Oświetlenie



Meble wolnostojące




Sprzęt AGD



Schody



Tapety



Tekstylia i dodatki

Technologie dla wygody życia

Samsung nieustannie rozwija swoje technologie, oferując rozwiązania, które sprawią, że rutynowe zajęcia staną się znacznie prostsze i przyjemniejsze. Nowa generacja inteligentnych sprzętów pozwoli zaoszczędzić czas i odmieni Twoją codzienność, łącząc w sobie intuicyjne sterowanie, wydajność i styl. Poznaj wybrane sprzęty marki Samsung.

Realizując zabudowy meblowe, dobierzemy i zamówimy sprzęt AGD odpowiadający Twoim wymaganiom:



Płyty indukcyjne

Slim Fit / Flex Zone

Dzięki zmniejszeniu konstrukcji płyty do 44 mm, można ją zamontować w blatach kuchennych o różnej grubości – nawet 10 mm. To oznacza dodatkową przestrzeń do przechowywania*.

Lodówki

No Frost / SpaceMax™ / Twin Coolig Plus™

Space Max™ sprawia, że ścianki urządzenia są cieńsze, co zapewnia więcej miejsca na produkty spożywcze. Funkcja No Frost eliminuje natomiast konieczność rozmrażania lodówki*.

*Dotyczy wybranych urządzeń

Pralki

EcoBubble™ / AddWash™ / Wi-Fi / AI Control

Funkcja AddWash¹ pozwoli na umieszczenie w pralce dodatkowych rzeczy już po rozpoczęciu prania. Z kolei technologia Eco Bubble wytwarza pianę, która wnika w tkaniny nawet 40 razy szybciej niż środki podczas tradycyjnego prania*.

¹Przez dodatkowe drzwi AddWash™ można dodać tylko odzież, detergent lub płyn zmiękczający do tkanin. Drzwi AddWash™ otwierają się, gdy temperatura wewnątrz bębna wynosi mniej niż 50°C.

Okapy

Auto Sensing

Funkcja Auto Sensing automatycznie dostosowuje siłę wentylacji do ilości pary wodnej wydzielającej się podczas gotowania. Kontroluje pracę wentylatora jeszcze przez 10 minut po zakończeniu gotowania, po czym wyłącza go*.

Piekarniki

Dual Cook / Dual Cook Flex™ / Air Fry / Termosonda

Z funkcją Dual Cook oszczędzisz czas, piekąc dwa zupełnie różne dania jednocześnie. Możesz korzystać z różnych trybów i temperatur w tym samym czasie. Piekarnik jest też wyposażony w termosondę, która pozwala w pełni kontrolować poziom wypieczenia dań*.

Kuchenki mikrofalowe

Bread Defrost / Talerz Crusty

Funkcja rozmrażania chleba oblicza optymalny czas i temperaturę rozmrażania chleba, ciastek i bułek za jednym naciśnięciem przycisku, a specjalny talerz Crusty pozwala cieszyć się chrupiącymi i kruchymi potrawami*.

Zmywarki

WaterJet Clean™ / Auto Open / Funkcja dezynfekcji

Dzięki technologii WaterJet Clean™, osiągniesz lepsze rezultaty zmywania. Nowy rotujący system dysz pozwala na dotarcie nawet do trudno dostępnych elementów naczyń. Co więcej, zmywarka pracuje cicho za sprawą wbudowanego energooszczędnego silnika*.



Więcej — samsung.com/pl

*Dotyczy wybranych urządzeń

Odwiędź nasze showroomy

Decydując się na współpracę z nami, nie musisz zastanawiać się nad wyborem materiałów wykończeniowych. Do dyspozycji naszych klientów przygotowaliśmy wyjątkowe showroomy, w których zgromadziliśmy wyselekcjonowane produkty najwyższej jakości – od płytek, podłóg, poprzez drzwi, aż po ceramikę i armaturę łazienkową. To właśnie tutaj klienci mogą obejrzeć ekspozycję prezentującą trzy oferowane przez nas pakiety wykończenia pod klucz oraz zabudowę kuchenną.

Showroom Warszawa

ul. Obózowa 20
01-161 Warszawa
+48 888 220 110

Showroom Wrocław

ul. Benedykta Polaka 2
50-379 Wrocław
+48 888 840 860

Showroom Wrocław Domar

Galeria Wnętrz Domar
ul. Braniborska 14
poziom 0, lokal 0.28
+48 881 370 310

Showroom Łódź

Wkrótce otwarcie














Członek
wspierający




















Partner
oddziału










Podłoga

 AC4 ŚCIERALNOŚĆ AC4	 2V DWUSTRONNA V FUGA	 KLEJONA	 SZCZOTKOWANA
 AC5 ŚCIERALNOŚĆ AC5	 4V CZTEROSTRONNA V FUGA	 LAKIEROWANA	 PŁYWAJĄCA
 OV BRAK V FUGI	 AQUA+ WODOODPORNOŚĆ	 OLEJOWANA	







Drzwi

 OŚCIEŻNICA BEZPRZYLGOWA	 ZAWIAS WIDOCZNY	 PŁYTA AKUSTYCZNA	 LAKIEROWANE
 OŚCIEŻNICA PRZYLGOWA	 PLASTER MIODU LUB WYPEŁNIENIE STABILIZUJĄCE	 UKRYTE	 FARBA AKRYL UV
 ZAMEK ZWYKŁY	 OKLEINA NATURALNA	 OKLEINA	
 ZAMEK MAGNETYCZNY	 WYPEŁNIENIE PŁYTĄ WIÓROWĄ	 HPL OKLEINA HPL	
 ZAWIAS UKRYTY	 KONSTRUKCJA RAMIAKOWA	 MAT FOLIA MAT	

Płytki / Gresy

 NR NIEREKTYFIKOWANE	 R10 ANTYPOŚLIZGOWOŚĆ R10	 POŁYSK
 R REKTYFIKOWANE	 R11 ANTYPOŚLIZGOWOŚĆ R11	 LAPATO
 R9 ANTYPOŚLIZGOWOŚĆ R9	 MAT	 SATYNA


Ceramika

 UMYWALKA NABLATOWA	 UMYWALKA PODBLATOWA	 UMYWALKA WPUSZCZANA	 UMYWALKA ŚCIENNA
 DESKA WOLNOOPADAJĄCA	 MISKA BEZKOŁNIERZOWA		


Pomieszczenie	Przeznaczenie	Specyfikacja materiałów
Hol	Wykończenie ścian, sufitów	Ściany (tynki gipsowe III kat.) malowane Flügger Flutex Pro 5 – biała lub barwiona z mieszalnika w systemie NCS, RAL, Flügger. Sufity (tynki gipsowe III kat.) malowane Flügger Flutex 2S (antyrefleksyjna) – biała, Brak gładzenia ścian i sufitów.
	Podłogi, cokoły	Płytki ceramiczne: Domino (Tortora Grey, Arona Beige MAT, Arona Grey MAT, Entina Grey, Traffic Light Grey, Senja White, Fino Beige, Elba White, Fino Grey, Veneto White STR, Black STR, Vanilla White STR, Vanilla Black STR, Remos White, Remos Grey MAT, Margot Green Geo Beige, Margot Green Geo Green, Margot Blue, Ferro White, Elba White, Bonella White, Marbel Beige, Velo Bianco, Hass Brown, Micare, Colore - 598x598; Duo Moza Brown STR – 149x598); Cerrad (kolekcje: Giornata, Notta, Tramonto – 600x110, Artport – 597x297; 597x597, Dignity, Croft– 597x597); Paradyż (Sunlight Sun Sand Stone, Sunlight Sun Stone Brown – 600x600, Silence Beige – 598x598) - bez płytek z oferty dodatkowej. Fuga np. typu Kerakoll, Atlas, Mapei. Cokoły ceramiczne cięte z płytek podłogowych. Nie przewiduje się stosowania listew PCV kończących linie płytek.
	Zmiany w instalacjach	Prace wykończeniowe nie przewidują zmian. Przyjęto założenie, że instalacja wodno-kanalizacyjna doprowadzona jest w całości do punktu oraz została wkuta w ścianę.
Pokój dzienny, sypialnie, garderoba	Drzwi wewnętrzne	Drzwi wewnętrzne: Porta (Verte Home Czarny - wykończenie Okleina Czarny Super Matt, Verte Home grupa B, C, D, E0, G - wykończenie Portadecor, Portasynchro 3D; Porta Line, modele: A.1, B.1, C.1, E.1, G.1, H.1 - wykończenie Portadecor, Portasynchro 3D; Level - wykończenie Portadecor; Factor modele: 0, 1, 2, 3, 4 - wykończenie Lakier UV Standard Biały); Dre (Nestor, modele: 1, 3, 4, 5, 10, 11, 7, 8, 9 – wykończenie DRE-CELL; Galeria Alu, modele: 10, 20, 30, 50, 60 – wykończenie DRE-CELL Dekor 3D, Laminat CPL); POL-SKONE (kolekcja: Salea, modele: VD9, VD10, VD11 - wykończenie Lamistone CPL, Silkstone). Drzwi jednoskrzydłowe „80” z ościeżnicą przylgową z widocznymi zawiasami, wyposażone w klamki (bez zamków na klucz) . Wypełnienie zgodne z podstawową ofertą producenta. Wykończenie zgodne z ofertą w katalogu. Klamki: Metal-Bud (modele: Sapphire, Qubik K, Nova Kwadratowy, Quanta FIT, Foks K); VDS (model Roka); SIAPRE (model Adria R004); Sterk (modele Oval 1701); Tupai (model 2002). Klamki bez zamków na klucz.
	Wykończenie ścian, sufitów	Ściany (tynki gipsowe III kat.) malowane Flügger Flutex Pro 5 – biała lub barwiona z mieszalnika w systemie NCS, RAL, Flügger. Sufity (tynki gipsowe III kat.) malowane Flügger Flutex 2S (antyrefleksyjna) – biała, Brak gładzenia ścian i sufitów.
	Podłogi, cokoły	Panele laminowane: Weningen (kolekcje: Ambience 1286x192x8mm/ 1292x193x8mm; Smart 1383x193x8mm; Smart Aqua 1292x193x8mm; Smart XL 1292x246x8mm; Aquatus 1383x193x8mm; Lotus 1383x244x10mm – wskazane modele); Egger (kolekcja NatureSense 1292x193x8mm); Krono Original (kolekcje: Atlantic 10 1288x195x10; Atlantic 12 1288x195x12 – wskazane modele); Quick Step (kolekcje: Classic 1200x190x8mm; Creo 1200x190x7mm – wskazane modele), kładzione w systemie „podłogi pływającej”. Listwy przypodłogowe: listwy laminowane Egger 6 cm zgodne z podłogami laminowanymi; listwy białe Lagrus (Classic R10); listwy Cezar Polistyren (łazienka): LPC-23, LPC-11. Łączenie podłogi laminowanej z płytami – listwa progowa laminowana, szeroka.
	Zmiany w instalacjach	Prace wykończeniowe nie przewidują zmian. Przyjęto założenie, że instalacja wodno-kanalizacyjna doprowadzona jest w całości do punktu oraz została wkuta w ścianę.
Kuchnia, aneks kuchenny	Drzwi wewnętrzne	Drzwi wewnętrzne: Porta (Verte Home Czarny - wykończenie Okleina Czarny Super Matt, Verte Home grupa B, C, D, E0, G - wykończenie Portadecor, Portasynchro 3D; Porta Line, modele: A.1, B.1, C.1, E.1, G.1, H.1 - wykończenie Portadecor, Portasynchro 3D; Level - wykończenie Portadecor; Factor modele: 0, 1, 2, 3, 4 - wykończenie Lakier UV Standard Biały); Dre (Nestor, modele: 1, 3, 4, 5, 10, 11, 7, 8, 9 – wykończenie DRE-CELL; Galeria Alu, modele: 10, 20, 30, 50, 60 – wykończenie DRE-CELL Dekor 3D, Laminat CPL); POL-SKONE (kolekcja: Salea, modele: VD9, VD10, VD11 - wykończenie Lamistone CPL, Silkstone). Drzwi jednoskrzydłowe „80” z ościeżnicą przylgową z widocznymi zawiasami, wyposażone w klamki (bez zamków na klucz). Wypełnienie zgodne z podstawową ofertą producenta. Wykończenie zgodne z ofertą w katalogu. Klamki: Metal-Bud (modele: Sapphire, Qubik K, Nova Kwadratowy, Quanta FIT, Foks K); VDS (model Roka); SIAPRE (model Adria R004); Sterk (modele Oval 1701); Tupai (model 2002). Klamki bez zamków na klucz.
	Wykończenie ścian, sufitów	Płytki ceramiczne: Domino (Tortora Grey, Arona Beige MAT, Arona Grey MAT, Entina Grey, Traffic Light, Senja White, Fino Grey, Elba White, Fino Beige, Veneto White STR, Black STR, Vanilla White STR, Vanilla Black STR, Remos White, Remos Grey MAT, Marbel Beige, Velo Bianco, Hass Brown, Micare, Colore - 598x598; kolekcje: Margot Green Geo Beige, Margot Green Geo Green, Margot Blue – 308x608; 598x598; Ferro White – 298x598; 598x598; Elba 308x608; 598x598; 148x598, Bonella White 308x608; 598x598, Duo 298x598, Duo Moza Brown STR – 149x598)- bez płytek z oferty dodatkowej; Opoczno (Ginevra White, Sensuella Beige, Stone Hills, Durin, Parmina, Motti Leaf – 298x598); Paradyż (kolekcje: Sunlight 300x600, 600x600, Synergy, Fancy – 300x600; Neve – 598x298; 750x250, Silence 298x598, 598x598); Cerrad (kolekcje: Giornata, Notta, Tramonto – 600x110, Artport – 597x297; 597x597, Dignity, Croft– 597x597) - wskazane wzory, bez płytek z oferty dodatkowej, w miejscach zabudowy kuchennej. Fuga np. typu Kerakoll, Atlas, Mapei. Nie przewiduje się stosowania listew PCV kończących linie płytek. Ściany (tynki gipsowe III kat.) malowane Flügger Flutex Pro 5 – biała lub barwiona z mieszalnika w systemie NCS, RAL, Flügger. Sufity (tynki gipsowe III kat.) malowane Flügger Flutex 2S (antyrefleksyjna) – biała. Brak gładzenia ścian i sufitów.
	Podłogi, cokoły	Płytki ceramiczne: Domino (Tortora Grey, Arona Beige MAT, Arona Grey MAT, Entina Grey, Traffic Light Grey, Senja White, Fino Beige, Elba White, Fino Grey, Veneto White STR, Black STR, Vanilla White STR, Vanilla Black STR, Remos White, Remos Grey MAT, Margot Green Geo Beige, Margot Green Geo Green, Margot Blue, Ferro White, Elba White, Bonella White, Marbel Beige, Velo Bianco, Hass Brown, Micare, Colore - 598x598; Duo Moza Brown STR – 149x598); Cerrad (kolekcje: Giornata, Notta, Tramonto – 600x110, Artport – 597x297; 597x597, Dignity, Croft– 597x597); Paradyż (Sunlight Sun Sand Stone, Sunlight Sun Stone Brown – 600x600, Silence Beige – 598x598)- bez płytek z oferty dodatkowej. Fuga np. typu Kerakoll, Atlas, Mapei. Cokoły ceramiczne cięte z płytek podłogowych. Nie przewiduje się stosowania listew PCV kończących linie płytek.
	Zmiany w instalacjach	Prace wykończeniowe nie przewidują zmian. Przyjęto założenie, że instalacja wodno-kanalizacyjna doprowadzona jest w całości do punktu oraz została wkuta w ścianę.

Pomieszczenie	Przeznaczenie	Specyfikacja materiałów
Łazienka, pralnia, wc	Drzwi wewnętrzne	Drzwi wewnętrzne: Porta (Verte Home Czarny - wykończenie Okleina Czarny Super Matt, Verte Home grupa B, C, D, E0, G - wykończenie Portadecor, Portasynchro 3D; Porta Line, modele: A.1, B.1, C.1, E.1, G.1, H.1 - wykończenie Portadecor, Portasynchro 3D; Level - wykończenie Portadecor; Factor modele: 0, 1, 2, 3, 4 - wykończenie Lakier UV Standard Biały); Dre (Nestor, modele: 1, 3, 4, 5, 10, 11, 7, 8, 9 – wykończenie DRE-CELL; Galeria Alu, modele: 10, 20, 30, 50, 60 – wykończenie DRE-CELL Dekor 3D, Laminat CPL); POL-SKONE (kolekcja: Salea, modele: VD9, VD10, VD11 - wykończenie Lamistone CPL, Silkstone). Drzwi jednoskrzydłowe „80” z ościeżnicą przylgową z widocznymi zawiasami, wyposażone w klamki oraz zamek WC. Wypełnienie zgodne z podstawową ofertą producenta. Wykończenie zgodne z ofertą w katalogu. Wentylacja w postaci podcięcia lub tulej wentylacyjnych. Klamki: Metal-Bud (modele: Sapphire, Qubik K, Nova Kwadratowy, Quanta FIT, Foks K); VDS (model Roka); SIAPRE (model Adria R004); Sterk (modele Oval 1701); Tupai (model 2002). Klamki z zamkiem WC.
	Wykończenie ścian, sufitów, podłóg	Płytki ceramiczne: Domino (Tortora Grey, Arona Beige MAT, Arona Grey MAT, Entina Grey, Traffic Light, Senja White, Fino Grey, Elba White, Fino Beige, Veneto White STR, Black STR, Vanilla White SPR, Vanilla Black STR, Remos White, Remos Grey MAT, Marbel Beige, Velo Bianco, Hass Brown, Micare, Colore - 598x598; kolekcje: Margot Green Geo Beige, Margot Green Geo Green, Margot Blue – 308x608; 598x598; Ferro White – 298x598; 598x598; Elba 308x608; 598x598; 148x598, Bonella White 308x608; 598x598, Duo 298x598, Duo Moza Brown STR – 149x598)- bez płytek z oferty dodatkowej; Opoczno (Ginevra White, Sensuella Beige, Stone Hills, Durin, Parmina, Motti Leaf – 298x598); Paradyż (kolekcje: Sunlight- 300x600, 600x600, Fancy, Synergy – 300x600, Neve – 598x298; 750x250; Silence – 598x298, 598x598); Cerrad (kolekcje: Giornata, Notta, Tramonto – 600x110, Artport – 597x297; 597x597, Dignity, Croft– 597x597)- wskazane wzory, bez płytek z oferty dodatkowej. Płytki ściennie układane do wys. 2.2 m. Fuga np. typu Kerakoll, Atlas, Mapei. Cokoły ceramiczne cięte z płytek podłogowych. Nie przewiduje się stosowania listew PCV kończących linie płytek. Ściany (tynki gipsowe III kat.) malowane Flügger Dekso 5 – biała lub barwiona z mieszalnika w systemie NCS, RAL, Flügger. Sufity (tynki gipsowe III kat.) malowane Flügger Pro 5 / Dekso 5 – biała. Brak gładzenia ścian i sufitów.
	Zmiany w instalacjach	Prace wykończeniowe nie przewidują zmian. Przyjęto założenie, że instalacja wodno-kanalizacyjna doprowadzona jest w całości do punktu oraz została wkuta w ścianę.
	Ceramika łazienkowa	Umywalka ceramiczna: Geberit (ścienna: Selnova Square 60x46); Koło (ścienna: Rekord 60x45,5; 55x42; Idol 60x46); Cersanit (wpuszczana: Colour 60,5x45, Calla 53,5x41; nablatowa: Caspia Oval 59,5x42, Caspia Ring 44x44; ścienna Parva 60x46; President 50x43); Roca (wpuszczana: Rodeo 52x41, Hebe 61,5x46,5; ścienna: Debba 60x48; 40x32); Deante (nablatowa: Round 42x42; 40x40; wpuszczana: Tubo 60x38,5; ścienna: Jasmin 52x40)- biała. Umywalki wiszące o maksymalnej szerokości do 60 cm montowane są do ściany z syfonem, bez szafek. Montaż umywalk nablatowych i wpuszczanych w blat nie jest uwzględniony w ramach umowy o roboty wykończeniowe. Stelaż podtynkowy: Tecebase z przyciskiem sptukującym mechanicznym: Tecebase chrom połysk; Tecebase biały połysk. Miska ustępowa wisząca: Koto (kolekcja: Rekord – miska kołnierzowa, deska zwykła); Cersanit (Carina – miska bezkołnierzowa, deska zwykła; City New Cleanon - miska zawieszana, bezkołnierzowa, z deską City Slim duroplastową wolnoopadającą); Roca (miska WC Madalena podwieszana Rimless + deska Madalena duroplast wolnoopadająca); Deante (Round – miska bezkołnierzowa, deska wolnoopadająca) - biała. Wanna akrylowa z syfonem wannowym: Cersanit (kolekcje: Nao, Nike, Lana, Octavia); Sanplast (kolekcje: Gessa, Idea); Besco (Modern); Excellent (Savia) - biała, o długościach 170cm. Front wanny prostokątnej wykończony jest płytkami. Kabina prysznicowa kwadratowa: Invena Parla 80x80, szkło przeźroczyste, profil chrom. Brodzik akrylowy: Deante (Prizma 80x80x4,5); Besco (Oskar 80x80x16). Kabina prysznicowa oraz brodzik – za dopłatą, przy wymianie wanny na prysznic.
Armatura łazienkowa	Bateria umywalkowa: Grohe (kolekcje: Bauedge, Bauloop, Eurosmart Cosmopolitan); Tres (kolekcja: Canigo Plus); Hansgrohe (kolekcje: Logis); Omnires (kolekcje: Y, Baretto, Parma, Apure, Sacramento), jednouchwytywa, stojąca, standardowej wysokości, montowana na umywalce, kolor chrom. Bateria wannowa: Grohe (kolekcje: Bauedge, Bauloop, Eurosmart Cosmopolitan); Tres (kolekcja: Canigo Plus); Hansgrohe (kolekcje: Logis); Omnires (kolekcje: Y, Baretto, Parma, Apure, Sacramento), słuchawka natryskowa z uchwytem punktowym, kolor chrom. Bateria prysznicowa: Grohe (kolekcje: Bauedge, Bauloop, Eurosmart Cosmopolitan); Tres (kolekcja: Canigo Plus); Hansgrohe (kolekcje: Logis); Omnires (kolekcje: Y, Baretto, Parma, Apure, Sacramento), natynkowa z zestawem natryskowym (drażek). Słuchawka natryskowa, kolor chrom.	
INNE	Materiały wykończeniowe oraz ich ilość, zgodna z pierwotnym projektem mieszkania.	

Nasi partnerzy




Skontaktuj się z nami



Showroom Warszawa

Decoroom Sp. z o.o.
ul. Obozowa 20
01-161 Warszawa


+48 888 220 110
warszawa@decoroom.eu



Showroom Wrocław

Decoroom Sp. z o.o.
ul. Benedykta Polaka 2
50-379 Wrocław


+48 888 840 860
wroclaw@decoroom.eu



Showroom Wrocław Domar

Galeria Wnętrz Domar
ul. Braniborska 14
poziom 0, lokal 0.28

+48 881 370 310
wroclaw@decoroom.eu



Showroom Łódź

Wkrótce otwarcie



www.decoroom.eu

facebook.com/decoroom.eu
instagram.com/decoroom_eu
pinterest.com/decoroomeu



Zarezerwuj spotkanie
przez elektroniczny kalendarz
www.decoroom.eu/doradcy

